


Reg.

MUNICIPALIDAD DE LA CIUDAD DE BUENOS AIRES



ESCUDO DE LA CIUDAD DE Bn. As. Ordenanza del 3 de diciembre de 1828

FRANCISCO RABANAL
Intendente Municipal

Dr. JOSE B. CASAS
Secretario de Hacienda y Administración

Dr. JUAN JOSE BUGNI
Secretario de Salud Pública

Ing. BERNARDO JAROSLAVSKY
Secretario de Obras Públicas y Urbanismo

Dr. HORACIO ALBERTO HUEYO
Secretario de Abastecimiento y Policía Municipal

Dr. MANUEL A. SOTO
Secretario de Cultura y Acción Social

H. C. D.	
Nº DE INVENTARIO	12441
UBICACION	18-7-55
INGRESO	19-8-85
MATERIA	D

FEDERICO ANTONIO MEYER
Jefe
Depart. Abastecimiento y Servicios Públicos

DIRECCION DE ESTADISTICA

JORGE J. POLFRANCESCHI
Director

ALEJANDRO PREBISCH
Sub-Director

ENRIQUE C. GOMEZ
Secretario General

H. C. D.	
ANEXO	
Nº DE INVENTARIO	
UBICACION	18-7-55
FECHA DE ANALISIS	

JUAN CARLOS LAGORIO
Jefe
Departamento Publicaciones




I N D I C E


ABASTECIMIENTO DE LA CIUDAD DE BUENOS AIRES

AÑO 1964 - RELACION PORCENTUAL AL AÑO 1963

A.- Carne entregada para el consumo - Cifras absolutas		Pg
Cifras relativas		
B.- Entrada de Pescados - Cifras absolutas		3/
Cifras relativas		5/
C.- Entrada de Mariscos - Cifras absolutas		
Cifras relativas		
D.- Entrada y Venta de papas		9/1
E.- Entrada de Leche, Frutas y Verduras - Cifras absolutas		1
Cifras relativas		1
F.- Venta de Aves, Huevos y Afines - Cifras absolutas		1
Cifras relativas		1
G.- Elaboración de Pan y Afines		1
H.- Elaboración de Hielo		1
I.- Consumo de Electricidad y Gas		1
J.- Venta de Carnes - Mercado Mayorista Dorrego		1
K.- Venta de Hortalizas - Mercado Mayorista Dorrego		20/2
L.- Venta de Frutas - Mercado Mayorista Dorrego		25/2
PRECIOS AL POR MAYOR		
A.- De Pescado		27/2
Relación porcentual		29/3
B.- De Mariscos		3
Relación porcentual		3
C.- De Papas		33/3
Relación porcentual		35/3
D.- De Hortalizas - Mercado Abasto Proveedor		37/4
De Hortalizas - Mercado Ciudad de Buenos Aires		43/4
De Hortalizas - Mercado Mayorista Dorrego		49/5
E.- De Aves, Huevos y Afines		5
Relación porcentual		5
PRECIOS AL POR MENOR EN MERCADOS Y FERIAS MUNICIPALES		
A.- De Pescados		55/5
Relación porcentual		57/5
B.- De Mariscos		59
Relación porcentual		60
C.- De Hortalizas		61/6
Relación porcentual		64/6



	<u>Pág.</u>
D.- De Leche y Derivados	67
Relación porcentual	68
De Quesos - Relación porcentual	69
E.- De Pan	70/71
Relación porcentual	72/73
F.- De Aves y Huevos	74
Relación porcentual	75
G.- De Pastas	76
Relación porcentual	77
NÚMEROS INDICES DE LOS PRECIOS AL POR MENOR EN MERCADOS Y FERIAS MUNICIPALES - AÑO 1961 = 100,00	78
MOVIMIENTO REGISTRADO EN EL MATADERO Y FRIGORIFICO LISANDRO DE LA TORRE	
A.- Bovinos	79/81
Cifras relativas	82/84
B.- Porcinos	85
Cifras relativas	86
MOVIMIENTO REGISTRADO EN EL MERCADO NACIONAL DE HACIENDA	
A.- Bovinos,	87
B.- Porcinos	88
PROCEDENCIA DEL GANADO INTRODUCIDO AL MERCADO NACIONAL DE HACIENDA	
A.- Bovinos	89
B.- Porcinos	90



ABASTECIMIENTO DE LA CIUDAD DE BUENOS AIRES


A.- Carne entregada para el consumo

a) Cifras absolutas

Miles Kgs.

PERIODO	T O T A L			MATADERO Y FRIGORIFICO LISANDRO de la TORRE			OTROS FRIGORIFICOS (1)		
	BOVINA	OVINA	PORCINA	BOVINA	OVINA	PORCINA	BOVINA	OVINA	PORCINA
1963	313.522,5	5.310,0	52.528,7	126.792,4	1.398,1	15.111,1	186.730,1	3.911,9	37.417,6
1964	247.099,7	5.907,8	65.775,5	91.920,0	.	9.663,3	155.179,7	5.907,8	56.112,2
E. 1964	25.057,3	274,6	4.496,5	11.865,8	.	972,6	13.191,5	274,6	3.523,9
F. "	21.198,0	222,8	3.848,6	9.719,9	.	646,4	11.478,1	222,8	3.202,2
M. "	23.075,4	256,5	5.000,8	8.848,0	.	674,0	14.227,4	256,5	4.326,8
A. "	24.316,4	398,9	5.308,5	8.885,7	.	860,3	15.430,7	398,9	4.448,2
M. "	21.151,0	352,2	4.611,4	7.461,6	.	781,5	13.689,4	352,2	3.829,9
J. "	15.877,9	602,0	6.573,0	4.986,0	.	963,0	10.891,9	602,0	5.610,0
J. "	20.533,2	457,0	6.387,4	5.096,5	.	873,5	15.436,7	457,0	5.513,9
A. "	19.226,5	538,2	5.213,0	6.255,0	.	728,3	12.971,5	538,2	4.484,7
S. "	20.545,9	623,5	6.332,7	7.314,1	.	847,5	13.231,8	623,5	5.485,2
O. "	13.793,6	1.013,8	6.380,5	5.088,8	.	959,8	8.704,8	1.013,8	5.420,7
N. "	20.321,9	523,0	5.889,4	8.530,4	.	724,3	11.791,5	523,0	5.165,1
D. "	22.002,6	645,3	5.733,7	7.868,2	.	632,1	14.134,4	645,3	5.101,6

(1) 62 Frigoríficos.- (Mayor número en el período).-

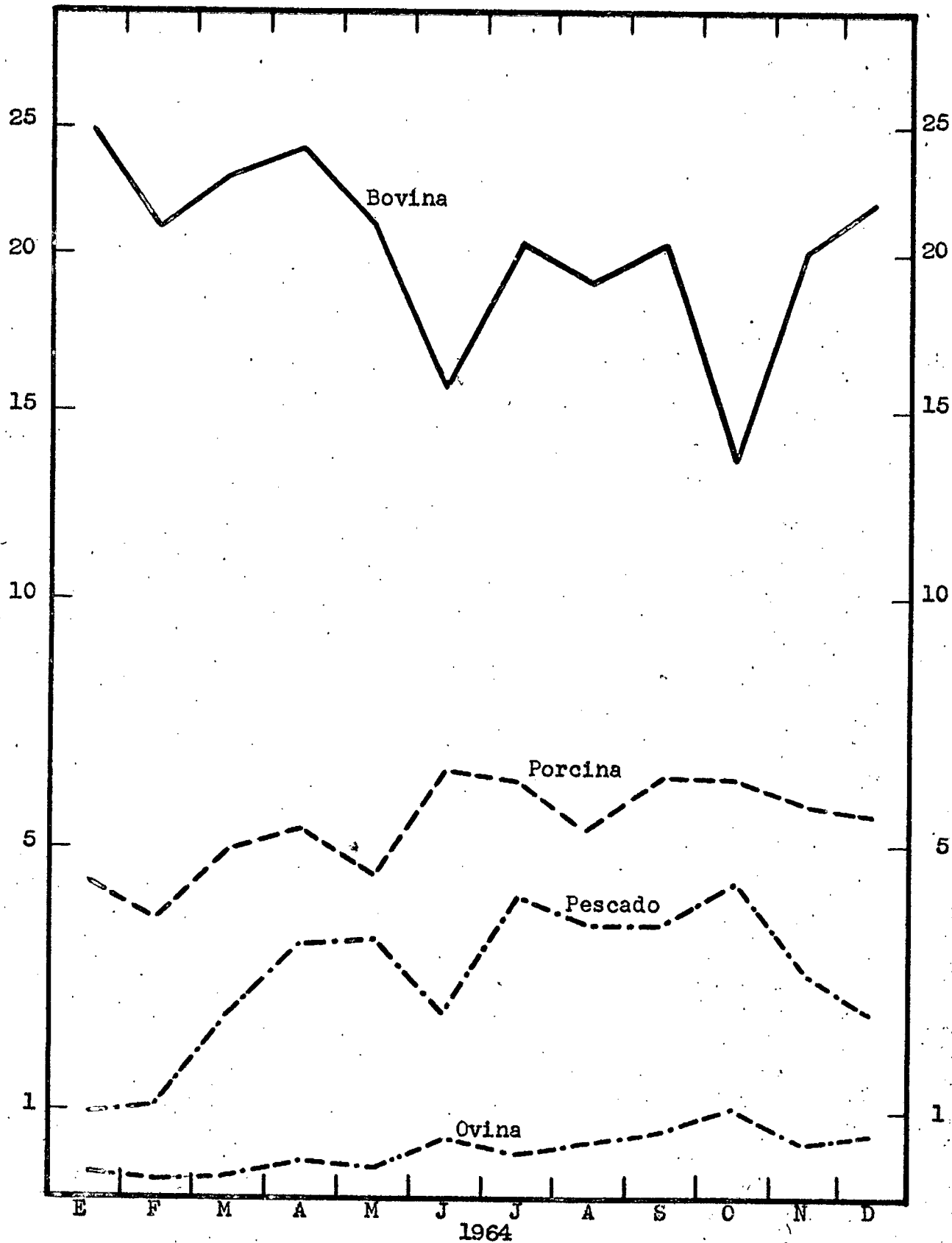



CONSUMO DE CARNE Y PESCADO

Escala logarítmica

Millones Kgs.

Millones Kgs.






ABASTECIMIENTO DE LA CIUDAD DE BUENOS AIRES

A.- Carne entregada para el consumo (Conclusión)

b) Cifras relativas (% 1964/1963)

PERIODO	TOTAL			MATADERO Y FRICORIFICO LISANDRO de la TORRE			OTROS FRIGORIFICOS (1)		
	BOVINA	OVINA	PORCINA	BOVINA	OVINA	PORCINA	BOVINA	OVINA	PORCINA
1964	- 21,2	11,3	25,2	- 27,5	-	- 36,1	- 16,9	51,0	50,0
E. 1964	- 9,7	- 65,6	7,5	0,7	-	- 40,9	- 17,3	- 20,6	38,9
F. "	- 10,0	- 63,4	42,3	- 7,5	-	- 36,7	- 12,1	- 32,3	90,2
M. "	- 5,8	- 51,3	20,9	- 3,7	-	- 48,7	- 7,1	- 13,4	53,3
A. "	3,5	9,9	45,2	4,8	-	- 41,3	2,7	93,7	103,0
M. "	- 17,5	- 14,7	8,3	0,0	-	- 44,6	- 24,7	36,4	34,4
J. "	- 36,5	59,2	51,3	- 42,9	-	- 25,2	- 33,0	136,8	83,5
J. "	- 28,5	40,4	22,1	- 55,8	-	- 42,5	- 10,1	40,4	48,5
A. "	- 32,2	39,8	- 2,9	- 48,3	-	- 50,6	- 19,1	39,8	15,2
S. "	- 22,5	75,0	24,5	- 33,8	-	- 30,9	- 14,4	75,0	42,1
O. "	- 49,7	162,9	27,6	- 56,5	-	- 12,1	- 44,6	162,9	38,7
N. "	- 20,6	44,4	40,8	- 23,2	-	- 8,3	- 18,6	44,4	52,2
D. "	- 18,5	58,1	31,0	- 39,1	-	- 27,4	0,4	58,1	45,6

(1) 62 Frigoríficos.- (Mayor número en el período).




ABASTECIMIENTO DE LA CIUDAD DE BUENOS AIRES

B.- Entrada de Pescados

a) Cifras absolutas

Miles Kgs.

PERIODO	TOTAL	ANCHOAS	ANCHOITAS	BACALAO	BACALAO EXTRANJERO	BESUGO	CABALLA	CORNALITOS	CORVINA	GALLO	LENGUADO
1963	20.415,8	785,6	760,8	523,7	0,7	1.112,2	496,6	770,8	860,0	349,6	175,6
1964	35.882,6	1.097,4	1.106,1	527,4	58,5	1.351,2	357,0	981,1	1.314,1	566,9	251,2
E. 1964	1.069,0	76,1	7,6	66,7	.	80,6	60,7	46,4	101,0	24,7	10,4
F. "	1.167,6	109,3	7,8	22,5	.	85,2	12,6	54,5	80,9	55,3	11,7
M. "	2.329,2	298,6	22,5	27,5	.	147,9	14,5	93,7	104,8	55,3	18,3
A. "	3.459,5	294,1	22,4	15,6	0,2	177,6	13,2	112,8	111,9	43,8	22,4
M. "	3.595,6	103,8	31,4	67,3	2,3	188,3	4,8	127,4	127,5	57,8	28,1
J. "	2.278,4	76,5	43,2	34,6	0,6	158,0	5,5	132,0	81,5	81,0	49,2
J. "	4.291,7	37,0	106,8	17,8	3,9	150,9	2,2	129,3	120,8	58,1	23,4
A. "	3.894,5	37,2	135,0	4,7	4,7	126,0	.	104,8	100,2	36,5	17,0
S. "	3.853,2	19,9	169,0	74,2	6,7	96,6	7,0	68,0	127,3	52,6	25,7
O. "	4.475,9	13,3	333,4	109,6	13,0	91,2	160,7	47,2	160,0	40,6	22,6
N. "	3.013,8	1,4	215,0	48,2	8,8	12,0	32,4	32,7	100,8	38,0	15,4
D. "	2.454,2	30,2	12,0	38,7	18,3	36,9	43,4	32,3	97,4	23,2	7,0




ABASTECIMIENTO DE LA CIUDAD DE BUENOS AIRES

B.- Entrada de Pescados (Conclusión)

a) Cifras absolutas

Miles Kgs.

PERIODO	MERLUZA	MERLUZA EVISGERADA	MERLUZA FILET	PARGO	PEJERREY				PESCADILLA	SABALO	VARIOS
					CHICO	MEDIANO	FILET	GRANDE			
1963	9.383,7	636,2	.	184,7	95,1	329,9	300,7	137,2	801,3	796,2	1.915,2
1964	10.858,0	179,5	11.438,5	319,9	104,2	263,5	188,2	296,8	991,0	1.165,3	2.466,8
E. 1964	282,5	41,9	.	30,3	20,2	19,8	12,8	13,1	32,6	46,5	95,1
F. "	442,6	27,6	.	19,6	10,1	15,0	11,3	12,4	23,2	44,6	121,4
M. "	1.021,3	41,0	.	22,1	7,3	23,6	16,3	6,2	73,5	117,0	217,8
A. "	908,0	40,8	1.261,2	18,8	10,2	24,2	19,0	10,7	59,2	75,8	217,6
M. "	1.005,0	28,2	1.285,6	19,8	11,1	29,9	22,0	17,6	106,5	105,7	225,5
J. "	918,4	.	.	68,1	8,6	30,6	20,2	23,7	88,4	109,8	348,5
J. "	1.201,2	.	1.696,7	27,9	11,8	34,1	25,8	57,0	176,5	141,2	269,3
A. "	1.099,2	.	1.595,1	24,5	7,2	28,8	19,3	46,8	130,1	187,9	189,5
S. "	1.064,1	.	1.540,3	18,4	8,3	23,2	16,5	41,9	107,5	136,3	249,7
O. "	1.240,1	.	1.707,2	28,4	6,7	16,6	11,6	32,7	78,9	119,6	242,5
N. "	954,2	.	1.252,2	21,9	0,3	6,8	4,2	17,8	52,5	50,5	148,7
D. "	721,4	.	1.100,2	20,1	2,4	10,9	9,2	16,9	62,1	30,4	141,2




ABASTECIMIENTO DE LA CIUDAD DE BUENOS AIRES

B.- Entrada de Pescados

b) Cifras relativas

(% 1964/1963)

PERIODO	TOTAL	ANCHOAS	ANCHOITAS	BACALAO	BACALAO EXTRANJERO	BESUGO	CABALLA	CORNALITOS	CORVINA	GALLO	LESUGADO
1964	75,8	39,7	45,4	0,7	735,7	21,5	- 28,1	27,3	52,8	62,2	43,1
E. 1964	- 19,9	- 35,6	- 19,1	33,4	-	35,2	95,8	24,1	6,0	6,9	82,5
F. "	- 3,1	59,3	- 57,6	- 34,6	-	80,5	- 55,2	120,6	91,7	292,2	23,2
M. "	12,9	143,2	- 58,6	- 34,8	-	- 1,3	- 46,3	12,8	1,3	157,2	63,4
A. "	34,5	25,6	- 44,0	- 39,8	-	21,1	- 58,6	36,6	2,0	59,9	157,5
M. "	83,5	- 23,1	248,9	157,9	-	29,1	- 68,0	51,3	12,4	189,0	100,7
J. "	36,5	231,2	881,8	160,2	-	91,3	- 72,5	145,8	56,4	149,2	82,9
J. "	120,8	101,1	223,6	- 76,2	-	54,3	- 74,7	21,0	251,2	115,2	10,4
A. "	120,3	72,2	83,7	- 91,5	-	110,0	.	- 11,8	435,8	- 7,4	45,3
S. "	210,4	- 18,8	2,5	20,3	-	28,8	89,2	26,4	260,6	25,2	51,8
O. "	153,4	41,5	35,1	82,7	-	- 20,1	405,3	- 3,3	61,6	- 25,6	- 10,3
H. "	78,6	- 76,3	95,3	- 2,2	-	- 83,0	- 83,6	- 19,3	17,8	10,5	- 14,4
D. "	103,5	674,4	130,8	23,2	161,4	- 41,1	- 55,0	- 11,0	37,6	70,6	1,4




ABASTECIMIENTO DE LA CIUDAD DE BUENOS AIRES

B.- Entrada de Pescados (Conclusión)

b) Cifras relativas

(% 1964/1963)

PERIODO	MERLUZA	MERLUZA EVISGERADA	MERLUZA FILET	PARGO	PEJERREY				PESCADILLA	SABALO	VARIOS
					CHICO	MEDIANO	FILET	GRANDE			
1964	15,7	- 71,8	-	73,2	9,6	- 20,1	- 37,4	116,3	23,7	46,4	28,8
E. 1964	- 59,4	-	-	152,5	106,1	33,8	21,9	156,9	- 41,4	113,3	18,6
F. "	- 39,1	-	-	98,0	- 4,7	- 6,3	- 14,4	313,3	- 38,3	178,8	43,3
M. "	- 7,0	-	-	35,6	0,0	- 28,9	- 45,8	0,0	15,9	113,9	57,7
A. "	- 36,1	260,0	-	13,3	3,0	- 38,6	- 41,7	15,1	- 11,6	- 23,5	27,2
M. "	1,7	- 4,1	-	11,9	141,3	- 20,9	- 49,8	- 4,3	53,0	52,1	45,4
J. "	7,4	-	-	383,0	6,2	- 7,6	- 40,8	33,1	- 10,3	29,0	62,1
J. "	25,5	-	-	78,8	- 14,5	- 10,7	- 30,1	237,3	26,3	64,8	24,0
A. "	30,3	-	-	107,6	63,6	7,5	- 24,3	100,9	2,8	69,1	- 0,1
S. "	191,0	-	-	5,1	45,6	- 14,7	- 31,8	199,3	163,5	105,0	23,3
O. "	95,7	-	-	20,9	- 25,6	- 45,8	- 57,7	163,7	197,7	38,7	6,7
N. "	25,1	-	-	11,7	- 94,7	- 60,0	- 62,5	217,9	14,9	3,1	- 6,6
D. "	7,2	-	-	99,0	- 61,3	- 31,0	- 17,9	225,0	105,6	- 41,0	87,8

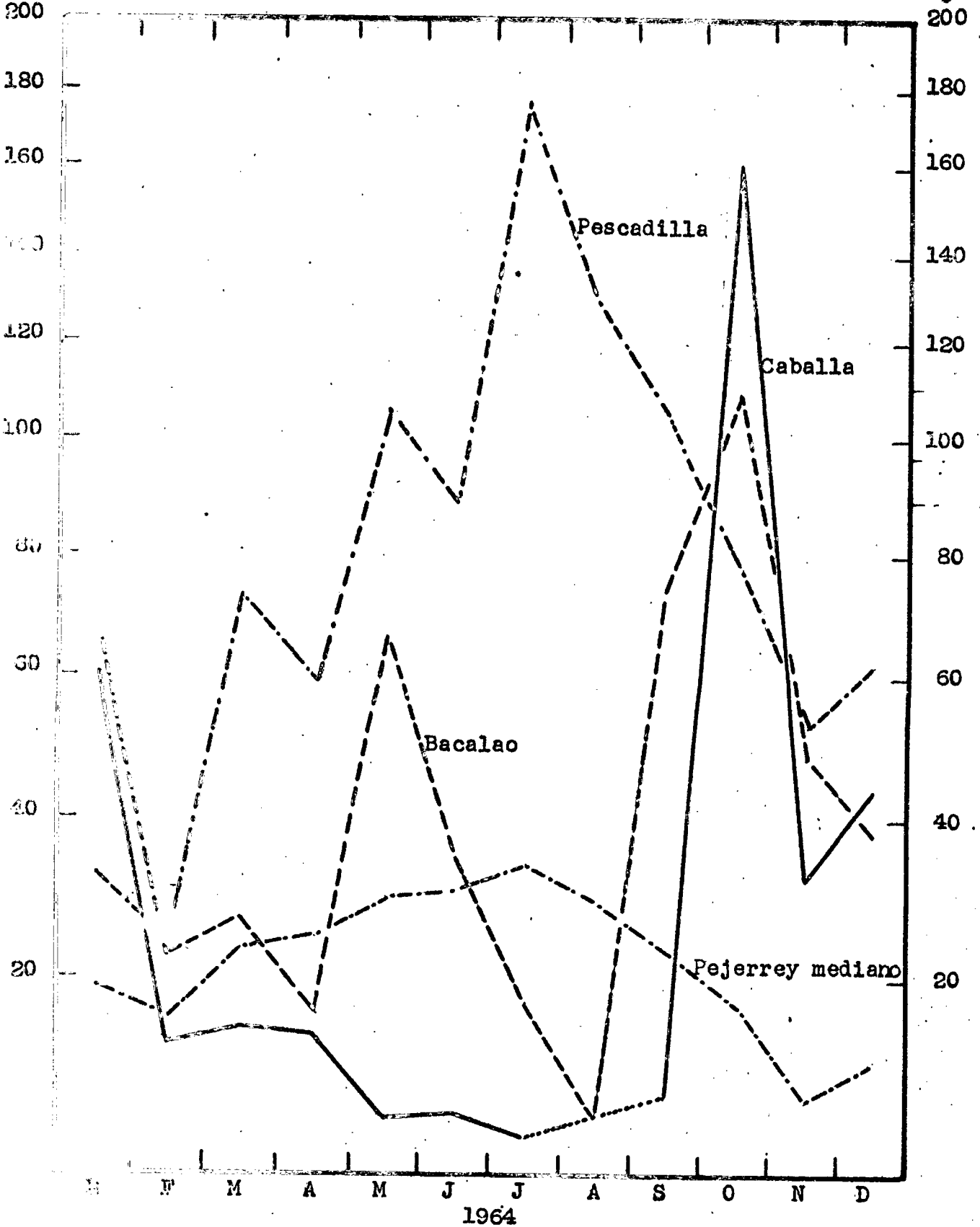



ENTRADA DE PESCADO

Escala logarítmica

Miles Kgs.

Miles Kgs.



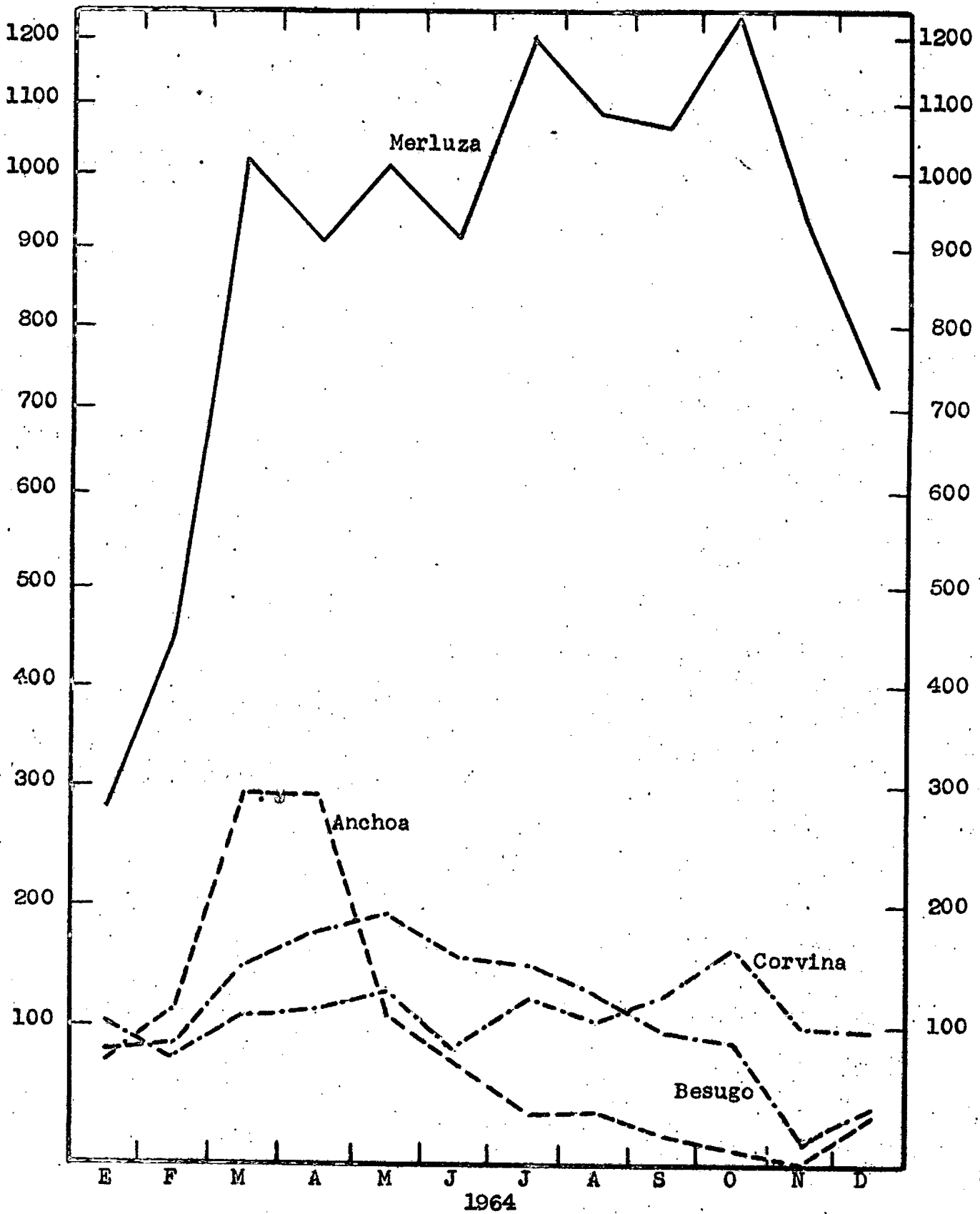



ENTRADA DE PESCADO

Escala logarítmica

Miles Kgs.

Miles Kgs.






ABASTECIMIENTO DE LA CIUDAD DE BUENOS AIRES

C.- Entrada de Mariscos

a) Cifras absolutas

Miles Kgs.

PERIODO	TOTAL	CALAMARES	CALAMAR- RETES	CAMARONES	CARACOLES	CENTOLLAS	LANGOS- TINOS	MEJILLO- NES	FULPITOS	PULPO EXTRANJERO
1963	2.596,2	213,7	37,2	194,0	207,9	10,8	159,2	1.361,8	69,3	342,3
1964	3.042,7	362,3	35,1	208,2	222,7	4,5	168,0	1.562,2	55,5	424,2
E. 1964	235,4	43,2	.	8,6	16,2	.	15,8	111,5	20,1	20,0
F. "	183,0	21,8	.	0,7	11,1	.	7,9	104,0	18,0	19,5
M. "	251,3	18,7	2,1	13,9	25,9	.	3,8	134,7	11,4	40,8
A. "	309,2	36,7	3,3	19,3	34,8	.	14,4	167,8	0,7	32,2
M. "	293,7	37,6	5,4	16,9	22,4	0,7	16,7	161,5	.	32,5
J. "	266,2	37,5	8,0	26,9	23,2	.	17,2	121,4	.	32,0
J. "	295,6	36,1	1,2	2,5	16,2	1,3	11,6	186,3	.	40,4
A. "	274,1	30,7	2,3	36,5	11,0	1,7	25,6	122,8	.	43,5
S. "	282,1	42,0	3,0	30,6	14,9	0,8	17,2	129,6	.	44,0
O. "	231,5	35,2	4,7	11,0	19,4	.	9,6	106,1	.	45,5
N. "	182,0	14,4	2,3	14,9	14,0	.	8,0	105,5	.	22,9
D. "	238,6	8,4	2,8	26,4	13,6	.	20,2	111,0	5,3	50,9




ABASTECIMIENTO DE LA CIUDAD DE BUENOS AIRES

C.- Entrada de Mariscos (Conclusión)

b) Cifras relativas
(% 1964/1963)


PERIODO	TOTAL	CALAMARES	CALAMA- RETES	CAMARONES	CARACOLES	CENTOLLAS	LANGOS- TINOS	MEJILLO- NES	PULPITOS	PULPO EXTRANJERO
1964	17,2	69,5	- 5,6	7,3	7,1	- 58,3	5,5	14,7	- 19,9	23,9
E. 1964	30,1	364,5	-	- 38,1	5,2	-	- 40,4	35,2	45,7	35,1
F. "	30,6	37,1	-	- 89,7	- 33,9	-	- 48,4	91,2	16,9	69,6
M. "	26,2	- 23,0	0,0	348,4	28,2	-	- 81,0	44,2	- 21,4	89,8
A. "	32,7	45,1	73,7	67,8	35,9	-	38,5	47,6	- 88,1	- 13,7
M. "	12,2	47,5	- 5,3	- 57,1	- 8,2	- 69,6	- 18,1	46,8	-	2,5
J. "	35,4	108,3	66,7	3,1	31,8	-	70,3	35,9	-	14,3
J. "	26,8	147,3	- 65,7	- 93,7	3,8	-	222,2	39,1	-	81,2
A. "	18,0	162,4	- 48,9	6,7	25,0	-	728,6	- 12,4	-	38,1
S. "	45,9	244,3	66,7	325,0	8,8	- 82,6	266,0	12,1	-	31,3
O. "	- 6,8	44,9	113,6	100,0	31,1	-	- 50,0	- 27,7	-	32,7
N. "	- 23,3	- 19,6	130,0	181,1	12,9	-	- 61,9	- 29,1	-	- 15,8
D. "	- 0,8	- 42,9	211,1	785,7	- 39,8	-	206,1	- 16,7	- 57,3	4,5



ABASTECIMIENTO DE LA CIUDAD DE BUENOS AIRES

D.- Mercado Nacional de Papas
Nº de Bolsas


PERIODO	Exist.a principio de período	Entradas	Ventas	Merma	En Trán- sito	Exist.a fín de período	Equiv.en tonela- das
TOTAL GENERAL							
1963	4.402	3.798.060	3.789.425	9.834	1.230	1.973	201.298,2
1964	1.973	4.085.500	4.022.318	7.603	50.534	7.018	216.531,5
E. 1964	1.973	288.079	287.887	356	26	1.783	15.268,2
F. "	1.783	298.493	274.526	252	13	25.485	15.820,1
M. "	25.485	330.750	338.476	567	39	17.153	17.529,8
A. "	17.153	363.007	336.191	272	40	43.657	19.239,4
M. "	43.657	270.199	286.227	229	20	27.380	14.320,5
J. "	27.380	356.089	347.319	221	731	35.198	18.872,7
J. "	35.198	388.045	340.722	160	44	82.317	20.566,4
A. "	82.317	282.034	312.905	255	34	51.157	14.947,8
S. "	51.157	374.749	337.320	197	7.050	81.339	19.861,7
O. "	81.339	400.832	397.749	1.136	42.488	40.798	21.244,1
N. "	40.798	420.679	438.921	2.887	26	19.643	22.296,0
D. "	19.643	312.544	324.075	1.071	23	7.018	16.564,8



ABASTECIMIENTO DE LA CIUDAD DE BUENOS AIRES

D.- Mercado Nacional de Papas (Continuación)
Nº de Bolsas

PERIODO	Exist.a principio de período	Entradas	Ventas	Merma	En Tránsi- to	Exist.a fin de período	Equiv.en tonela- das
PRODUCCION NACIONAL							
1963	785	3.502.226	3.491.916	7.912	1.210	1.973	185.619,0
1964	1.973	3.623.405	3.612.293	4.938	1.129	7.018	192.040,4
E. 1964	1.973	288.079	287.887	356	26	1.783	15.268,2
F. "	1.783	298.493	274.526	252	13	25.485	15.820,1
M. "	25.485	330.750	338.476	567	39	17.153	17.529,8
A. "	17.153	363.007	336.191	272	40	43.657	19.239,4
M. "	43.657	270.199	286.227	229	20	27.380	14.320,5
J. "	27.380	356.089	347.319	221	731	35.198	18.872,7
J. "	35.198	388.045	340.722	160	44	82.317	20.566,4
A. "	82.317	269.740	301.790	241	34	49.992	14.296,2
S. "	49.992	216.110	242.278	112	37	23.675	11.453,8
O. "	23.675	194.853	207.239	158	96	11.035	10.327,2
N. "	11.035	335.496	329.368	1.485	26	15.652	17.781,3
D. "	15.652	312.544	320.270	885	23	7.018	16.564,8




ABASTECIMIENTO DE LA CIUDAD DE BUENOS AIRES

D.- Mercado Nacional de Papas (Conclusión)

Nº de Bolsas



PERIODO	Exist. a principio de período	Entradas	Ventas	Merma	En Tránsito	Exist. a fin de período	Equiv. en toneladas
IMPORTACION							
1963	3.617	295.834	297.509	1.922	20	.	15.679,2
1964	.	462.095	410.025	2.665	49.405	.	24.491,1
E. 1964
F. "
M. "
A. "
M. "
J. "
J. "
A. "	.	12.294	11.115	14	.	1.165	651,6
S. "	1.165	158.639	95.042	85	7.013	57.664	8.407,9
O. "	57.664	205.979	190.510	978	42.392	29.763	10.916,9
N. "	29.763	85.183	109.553	1.402	.	3.991	4.514,7
D. "	3.991	.	3.805	186	.	.	.




ABASTECIMIENTO DE LA CIUDAD DE BUENOS AIRES

E.- Entrada de leche, frutas y verduras

a) Cifras absolutas

Miles lts./Kgs.

PERIODO	LECHE			FRUTAS			VERDURAS				
	TOTAL	Por Ferro-carril	Por Camiones	TOTAL	Mdo. Ciudad Bs. Aires	Mdo. Abasto Proveedor	Mdo. Mayorista Dorrego	TOTAL	Mdo. Ciudad Bs. Aires	Mdo. Abasto Proveedor	Mdo. Mayorista Dorrego
1963	313.850,2	106.498,0	207.352,2	418.051,3	49.941,6	287.461,3	80.648,4	709.641,6	45.129,5	579.462,9	85.049,2
1964	327.686,9	99.428,4	228.258,5	343.583,7	51.823,7	224.187,3	67.572,7	778.300,5	33.451,2	661.625,6	83.223,7
E. 1964	23.538,6	9.596,5	19.942,1	36.803,2	4.247,4	25.508,3	7.047,5	65.985,2	3.622,4	54.459,5	7.903,3
F. "	24.227,5	8.077,8	16.149,7	32.534,3	4.193,1	23.312,6	5.028,6	60.504,5	3.285,4	52.020,1	5.199,0
N. "	23.013,3	8.236,8	19.776,5	35.430,7	3.388,7	25.386,8	6.655,2	72.687,3	3.914,7	61.021,3	7.751,3
A. "	26.873,9	7.727,5	19.146,4	30.273,6	3.892,9	23.288,5	3.092,2	63.313,4	3.354,1	53.793,2	6.166,1
M. "	25.900,5	7.197,6	18.702,9	27.555,4	4.224,0	21.065,8	2.265,6	60.184,1	2.737,2	52.347,4	5.099,5
J. "	27.542,8	6.946,8	20.596,0	22.048,8	3.483,5	15.460,4	3.104,9	58.986,7	2.300,6	51.421,9	5.264,2
J. "	27.103,2	8.043,3	19.059,9	20.447,1	3.363,1	14.304,1	2.779,9	56.097,7	1.973,4	49.798,3	4.326,0
A. "	26.347,8	7.442,3	18.905,5	20.300,5	3.526,5	13.166,4	3.607,6	57.485,2	2.214,4	50.687,3	4.583,5
S. "	28.531,5	9.770,7	18.760,8	27.171,3	4.494,9	14.379,9	8.296,5	61.539,2	2.415,1	50.904,5	8.219,6
O. "	28.876,1	9.606,3	19.269,8	27.677,5	4.465,4	15.436,8	7.775,3	62.831,1	2.567,7	52.318,4	7.945,0
N. "	29.254,4	9.823,6	19.430,8	30.359,9	5.201,1	15.999,8	9.159,0	77.638,1	2.413,9	65.309,0	9.915,2
D. "	25.477,3	6.959,2	18.518,1	32.981,4	7.343,1	16.877,9	8.760,4	81.048,0	2.652,3	67.544,7	10.851,0




ABASTECIMIENTO DE LA CIUDAD DE BUENOS AIRES

E.- Entrada de leche, frutas y verduras

b) Cifras relativas

(% 1964/1963)

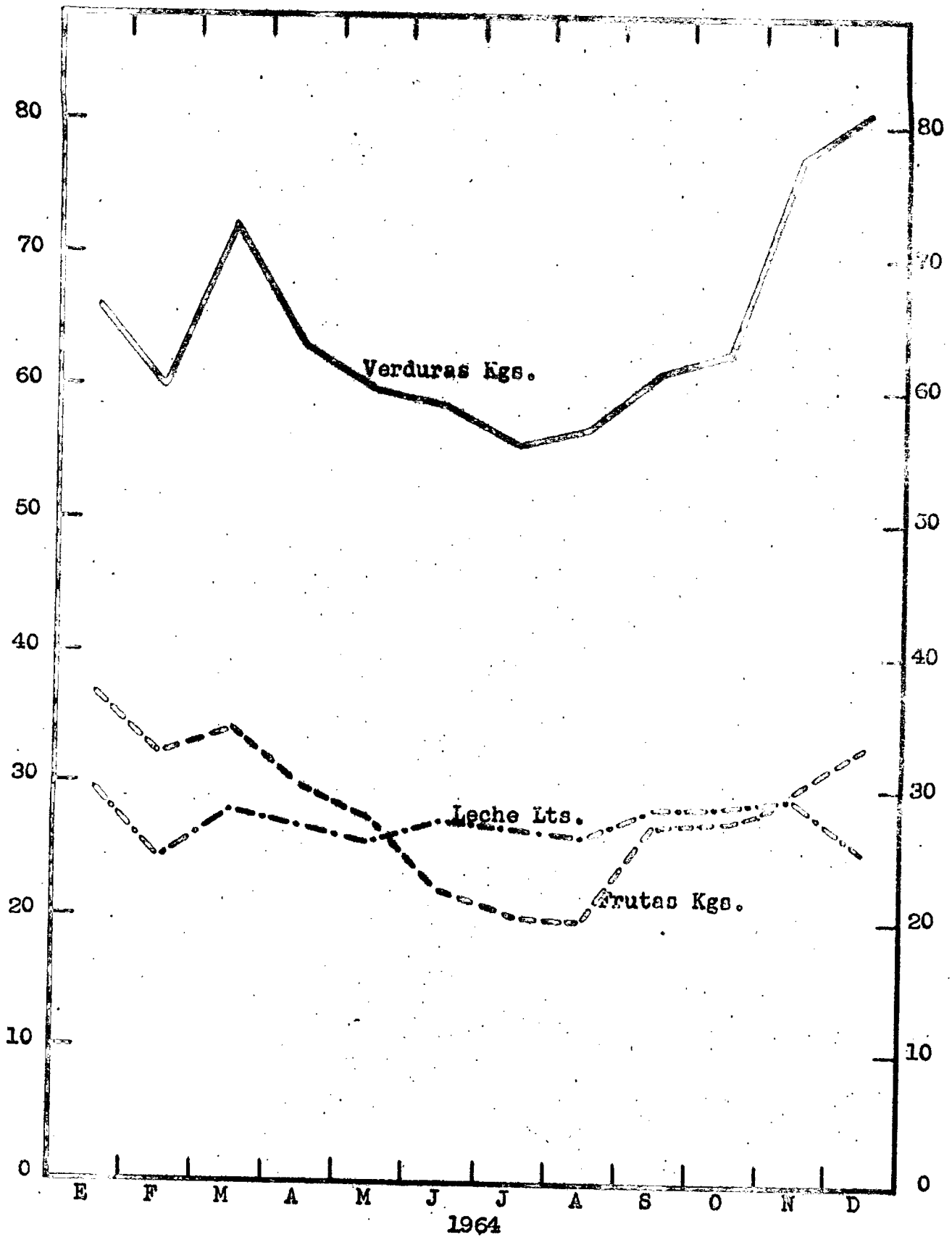
PERIODO	LECHE			FRUTAS			VERDURAS				
	TOTAL	Por Ferro-carril	Por Camiones	TOTAL	Mdo.Ciudad Bs. Aires	Mdo.Abasto Proveedor	Mdo.Mayorista Dorrego	TOTAL	Mdo.Ciudad Bs.Aires	Mdo.Abasto Proveedor	Mdo.Mayorista Dorrego
1964	4,4	- 6,6	10,1	- 17,8	3,8	- 22,0	- 16,2	9,7	- 25,9	14,2	- 2,1
E. 1964	20,8	22,1	20,1	- 3,9	- 19,4	- 2,0	0,6	- 5,7	- 23,7	- 6,7	15,1
F. "	12,3	6,1	15,6	- 9,5	- 5,6	- 12,4	2,8	6,4	- 17,7	10,0	- 6,9
M. "	7,8	- 2,1	12,6	8,0	- 35,9	13,5	29,0	18,5	- 14,7	20,9	23,0
A. "	9,4	- 8,0	18,5	- 10,8	- 3,8	- 4,8	- 43,2	7,0	- 32,5	12,3	- 1,9
M. "	- 0,6	- 19,2	9,0	- 9,5	26,4	2,0	- 64,9	11,5	- 30,7	20,7	- 23,4
J. "	8,0	- 24,1	26,0	- 25,6	- 6,9	- 23,6	- 45,2	18,8	- 24,1	25,6	- 7,2
J. "	1,5	- 10,5	7,7	- 36,1	- 20,9	- 29,6	- 62,6	2,2	- 40,1	12,9	- 42,0
A. "	0,2	- 22,9	13,7	- 41,2	- 27,4	- 40,4	- 52,2	9,4	- 32,5	23,5	- 44,2
S. "	8,4	16,9	4,4	- 22,9	29,4	- 39,7	4,3	15,9	- 12,0	19,7	5,0
O. "	- 3,9	- 13,0	1,4	- 27,4	23,0	- 41,7	- 3,1	6,0	- 17,8	8,9	- 1,9
N. "	5,1	12,3	1,8	- 22,8	44,2	- 41,6	10,0	22,4	- 28,8	26,4	18,8
D. "	- 10,7	- 25,7	- 3,3	- 12,6	83,9	- 37,4	29,5	7,3	- 33,8	5,9	40,2




ENTRADA DE LECHE, FRUTAS Y VERDURAS

Millones

Millones






ABASTECIMIENTO DE LA CIUDAD DE BUENOS AIRES

F.- Venta de aves, huevos y afines

a) Cifras absolutas

Miles doc.Kgs.

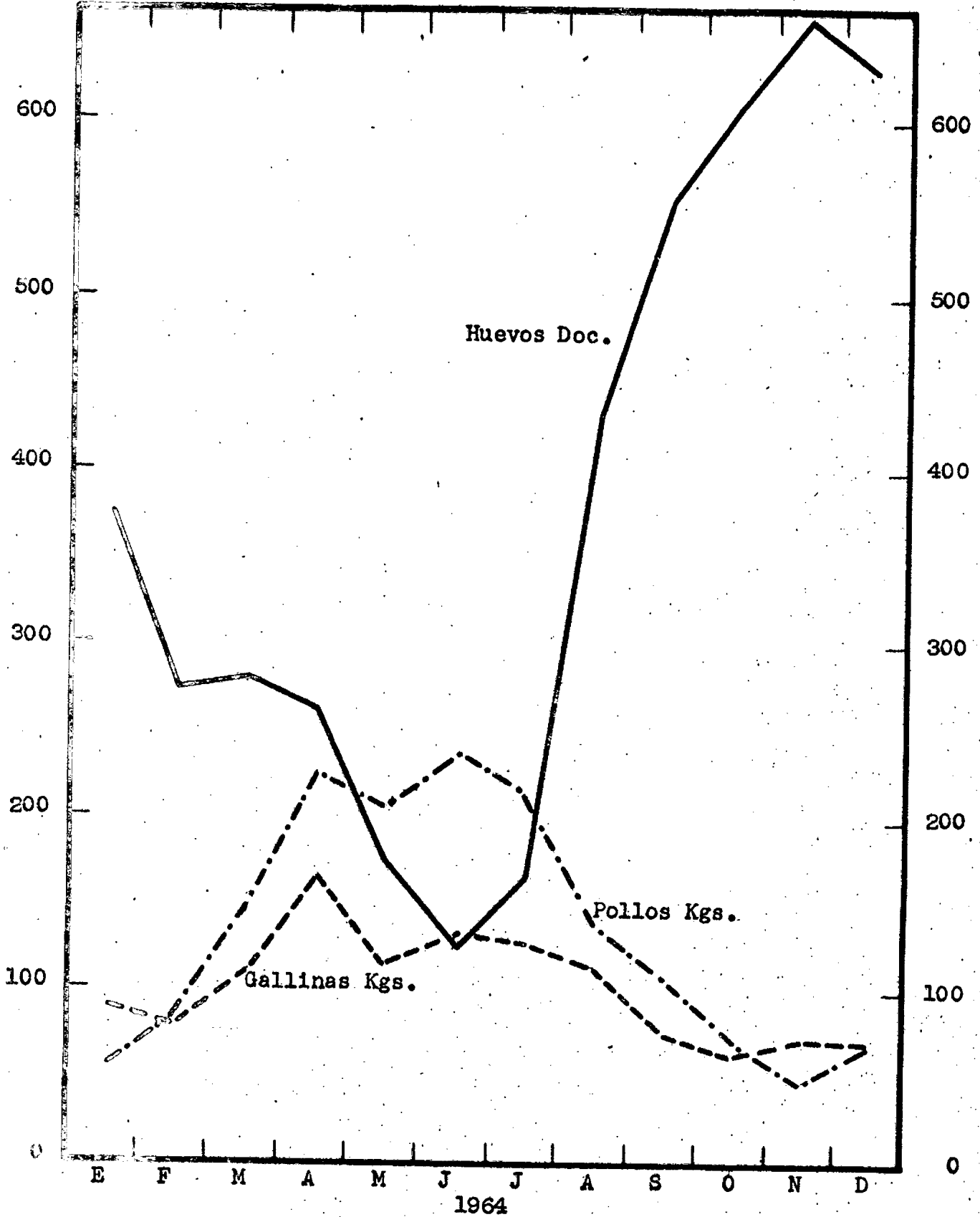
PERIODO	HUEVOS	GALLINAS	POLLOS	GALLOS	PAVOS	PAVITAS	PATOS			GANSOS	CONEJOS	POLLOS HIBRIDOS	GALLINAS HIBRIDAS
							Criollo	Pekinés	Marruecos				
1963	15.168,9	1.850,6	2.269,9	75,1	314,0	56,0	10,9	30,0	26,3	26,5	105,4	1.352,4	88,7
1964	4.554,0	1.225,8	1.610,1	47,4	247,1	59,9	8,5	19,8	15,6	16,9	97,2	2.824,1	46,8
E. 1964	375,6	90,4	54,0	3,1	1,9	0,5	0,4	1,3	0,9	1,6	10,5	245,1	9,8
F. "	273,5	79,6	81,8	3,4	0,4	0,4	0,6	1,7	1,4	1,2	10,5	249,5	9,8
M. "	280,9	111,6	148,1	6,4	1,6	0,8	1,1	1,8	2,0	0,9	13,1	260,4	9,4
A. "	263,8	164,2	227,0	4,5	3,9	1,6	1,1	1,5	1,3	1,7	10,3	170,3	2,5
M. "	177,7	116,6	205,3	5,8	13,3	3,6	0,9	1,2	1,2	1,6	4,7	152,8	4,5
J. "	123,4	132,7	239,2	5,8	51,0	11,1	1,1	1,6	1,3	1,4	5,7	168,6	3,4
J. "	165,1	128,0	215,4	5,2	83,0	24,7	1,2	1,4	1,3	2,5	4,5	170,1	3,6
A. "	433,8	112,3	140,6	4,6	52,1	11,2	0,9	1,5	1,2	1,7	4,8	226,1	2,0
S. "	554,6	77,9	109,2	3,3	25,0	3,6	0,4	0,9	1,0	0,6	6,2	338,2	.
O. "	611,3	66,6	71,4	2,1	8,3	0,9	0,2	0,6	0,7	0,7	6,9	304,8	0,3
N. "	663,9	74,9	48,4	1,3	2,2	0,3	0,3	0,8	0,8	0,5	7,7	240,5	1,3
D. "	630,4	71,0	69,7	1,9	4,4	1,2	0,3	5,5	2,5	2,5	12,3	291,7	0,2




VENTA DE HUEVOS, GALLINAS Y POLLOS

Miles

Miles






ABASTECIMIENTO DE LA CIUDAD DE BUENOS AIRES

F.- Venta de aves, huevos y afines (Conclusión)

b) Cifras relativas

(% 1964/1963)

PERIODO	HUEVOS	GALLINAS	POLLOS	GALLOS	PAVOS	PAVITAS	PATOS			GANSOS	CONEJOS	POLLOS HIBRIDOS	GALLINAS HIBRIDAS
							Criollo	Pekinés	Marruecos				
1964	- 70,0	- 33,8	- 29,1	- 36,9	- 21,3	7,0	- 22,0	- 34,0	- 40,7	- 36,2	- 7,8	108,8	- 47,2
E. 1964	- 88,4	- 53,9	- 65,5	- 44,6	18,8	- 44,4	33,3	- 55,2	- 43,8	- 40,7	7,1	-	-
F. "	- 88,9	- 48,9	- 51,4	36,0	- 69,2	300,0	- 40,0	- 57,5	- 44,0	- 58,6	19,3	-	-
M. "	- 89,2	- 14,4	- 45,9	36,2	- 42,9	- 52,9	10,0	- 5,3	- 13,0	- 55,0	36,5	-	-
A. "	- 88,7	- 13,2	- 29,1	- 40,0	- 23,5	33,3	22,2	- 55,9	- 43,5	- 56,4	17,0	-	-
M. "	- 77,9	- 34,9	- 41,8	11,5	- 36,4	- 33,3	- 40,0	- 65,7	- 53,8	- 23,8	- 48,9	-	-
J. "	- 50,8	1,8	- 16,1	- 7,9	- 16,7	- 1,8	37,5	- 33,3	- 18,8	- 12,5	50,0	-	-
J. "	- 74,5	- 16,3	- 1,8	- 42,9	- 0,4	88,5	- 33,3	- 50,0	- 23,5	- 10,7	- 22,4	58,1	63,5
A. "	- 40,1	- 35,4	- 12,3	- 50,0	- 34,2	- 17,0	- 30,8	- 46,4	- 62,5	- 32,0	- 48,9	51,5	- 87,5
S. "	6,6	- 46,2	- 7,8	- 56,0	- 25,1	- 20,0	- 60,0	- 55,0	- 70,6	- 80,6	- 34,7	71,3	-
O. "	- 4,1	- 47,0	- 23,3	- 63,2	- 50,6	- 64,0	- 66,7	- 66,7	- 66,7	0,0	- 28,1	23,5	- 94,9
H. "	19,1	- 50,1	- 12,3	- 66,7	- 31,3	- 25,0	- 25,0	14,3	- 60,0	- 37,5	- 24,5	- 5,6	- 75,0
D. "	63,2	- 42,0	4,0	- 75,9	- 15,4	- 14,3	0,0	205,6	150,0	78,6	12,8	- 26,5	- 50,5




G-ELABORACION DE PAN Y AFINES.-

Kilogramos

PERIODO	Nº de Fábricas (1)	Total de Har (2) Elaborada	Harina Elaborada para Pan	Producción de Pan	Harina Elaborada para Galleta	Producción de Galleta	Harina Elaborada para facturas y masas	Producción de facturas y masas	Personal Ocupado (1) (3)		
									TOTAL	En cuadra	Otros Lugares
1964	901	177.779.267	158.421.172	181.563.289	8.806.151	8.996.089	10.551.944	13.718.577	7.908	5.418	2.505
E. 1964	896	14.963.981	13.306.463	15.257.202	800.249	798.284	857.269	1.102.267	7.883	5.381	2.502
F. "	894	13.962.643	12.492.076	14.332.693	707.881	709.327	762.686	975.645	7.858	5.381	2.477
M. "	897	15.023.528	13.396.018	15.382.608	769.953	777.453	857.557	1.105.863	7.893	5.418	2.475
A. "	897	14.700.180	13.136.874	15.080.705	726.547	738.483	836.759	1.088.170	7.858	5.405	2.453
M. "	898	14.943.109	13.341.016	15.294.420	713.908	734.438	888.185	1.142.470	7.895	5.404	2.491
J. "	901	14.740.521	13.135.034	15.040.000	744.856	756.374	860.631	1.107.271	7.908	5.412	2.496
J. "	897	15.182.253	13.523.611	15.449.160	750.668	776.053	907.974	1.158.887	7.378	5.375	2.503
A. "	898	15.132.058	13.465.295	15.398.757	774.908	792.041	891.849	1.143.165	7.869	5.383	2.486
S. "	893	14.592.990	13.032.873	14.934.928	712.531	737.329	847.586	1.091.062	7.851	5.351	2.500
O. "	894	14.929.401	13.305.964	15.208.041	742.674	764.506	880.763	1.129.357	7.841	5.336	2.505
N. "	893	14.554.381	13.026.727	14.928.047	686.172	712.323	841.482	1.086.095	7.830	5.341	2.489
D. "	897	15.054.228	13.259.221	15.256.728	675.804	699.478	1.119.203	1.588.325	7.875	5.379	2.496


(1) Mayor número en el período.- (2) Incluye la elaborada en el Hospital Neuropsiquiátrico de hombres.- (3) La suma de los parciales en los totales de años puede no coincidir por no concordar el mes en que se da el mayor número en el período.-



H.- ELABORACION DE HIELO

PERIODO	Nº de Fábricas (1)	BARRAS DE HIELO					PERSONAL OCUPADO (1) (3)			
		Existencia a principio mes	Producidas	Vendidas	Consumidas (2)	Existencia a fin de mes	TOTAL	Obreros	Repartidores	Empleados
1963	18	120.021	3.518.356	3.408.151	79.649	150.577	389	200	150	42
1964	18	150.577	3.206.778	3.126.179	85.689	145.487	359	198	140	40
E. 1964	18	150.577	585.830	568.237	14.078	154.092	358	192	126	40
F. "	18	154.092	483.022	468.997	12.157	155.960	359	198	121	40
M. "	18	155.960	313.856	317.545	19.216	133.055	311	171	100	40
A. "	18	133.055	192.138	206.241	4.698	114.254	290	158	93	39
M. "	18	114.254	166.685	133.525	3.491	143.923	265	147	79	32
J. "	17	143.923	104.601	97.017	3.191	148.316	227	137	58	32
J. "	17	148.316	98.277	144.867	3.226	98.500	239	135	72	32
A. "	17	98.500	98.558	144.187	3.047	49.824	226	132	62	32
S. "	18	49.824	210.640	146.464	3.641	110.359	249	146	71	32
O. "	18	110.359	239.696	149.266	4.213	196.576	255	141	82	32
N. "	17	196.576	273.448	223.064	4.822	242.138	287	147	108	32
D. "	17	242.138	440.027	526.769	9.909	145.487	346	174	140	32


(1) Mayor número en el período.- (2) Por el propio establecimiento.- (3) La suma de parciales en los totales de años puede no coincidir por no concordar el mes en que se da el mayor número en el período.-



I.- CONSUMO DE ELECTRICIDAD Y GAS

ELECTRICIDAD (1)						GAS (2)						
PERIODO	Abonados (1)	TOTAL	Privado y fuerza motriz	Tracción	Alumbra do pú- blico	CONSUMO			IMPORTE			
						TOTAL	Privado	Reparti- ciones públicas	TOTAL	Privado	Reparti- ciones públicas	
			(Miles K.W.H.)				(Miles m ³ .)				(Miles m ³ .)	
1963	550.435	2.419.123	2.247.555	124.955	46.613	450.068	440.109	9.959	2.352.485	2.302.282	50.203	
1964	571.910	2.578.686	2.405.875	122.739	50.072	522.430	510.793	11.637	2.754.274	2.695.210	59.064	
E. 1964	545.487	204.326	191.386	9.561	3.379	57.546	55.985	1.561	311.392	302.433	8.959	
F. "	546.414	199.859	187.151	9.380	3.328							
M. "	548.075	192.825	178.368	10.393	4.064	59.049	57.901	1.148	312.166	306.145	6.021	
A. "	548.652	212.402	197.270	10.827	4.305							
M. "	557.342	193.661	179.433	9.562	4.666	82.133	80.635	1.498	435.138	427.452	7.686	
J. "	551.491	225.843	209.855	10.922	5.066							
J. "	554.866	227.604	212.364	10.216	5.024	123.830	121.403	2.427	640.979	628.975	12.004	
A. "	556.148	239.205	223.568	10.946	4.691							
S. "	559.448	220.456	205.942	10.153	4.361	113.719	110.867	2.852	600.605	586.631	13.974	
O. "	559.118	224.191	209.600	10.799	3.792							
H. "	571.910	220.903	207.231	9.961	3.711	86.153	84.002	2.151	453.994	443.574	10.420	
D. "	571.113	217.411	203.707	10.019	3.685							

(1) Dos Compañías.- (2) Son cifras bimestrales.-




J.- Venta de Carne

a) Cifras absolutas

Kgs.

PERIODO	TOTAL GENERAL	BOVINA	OVINA	PORCINA	CAPRINA	VARIOS		
						TOTAL	FACTURAS CERDOS Y EMBUTIDOS	INDUSTRIAS
1963	2.280.222	1.665.830	57.241	30.318	14.668	512.165	264.388	247.777
1964	1.842.353	1.074.987	108.797	31.335	14.902	612.332	362.360	249.972
E. 1964	187.417	127.913	4.972	1.748	834	51.900	26.144	25.736
P. "	179.156	122.652	4.622	1.667	719	49.496	24.887	24.659
M. "	172.527	123.216	4.686	1.041	.	43.584	21.960	21.624
A. "	182.260	127.968	6.308	1.319	.	46.665	23.556	23.109
M. "	154.863	106.869	5.295	1.004	471	41.229	20.626	20.603
J. "	118.468	60.103	7.736	2.314	1.552	46.763	27.538	19.225
J. "	133.445	62.934	10.020	3.788	1.894	54.809	35.786	19.623
A. "	131.459	64.189	9.363	3.129	1.523	53.255	35.583	17.672
S. "	187.827	112.458	10.736	4.114	1.787	58.732	38.443	20.239
O. "	105.336	29.688	15.520	3.106	1.593	55.429	36.597	18.832
H. "	133.151	61.053	14.163	3.347	1.523	53.065	34.405	18.650
D. "	156.439	75.944	15.376	4.758	2.956	57.405	36.835	20.570




MERCADO MAYORISTA DORRIGO

K.- Venta de Hortalizas

a) Cifras absolutas

Kgs.

PERIODO	TOTAL	Acelga	Achicoria	Ajo	Albahaca	Apio de cabeza	Apio de hoja	Arveja	Batata blanca
1963	85.049.171	3.249.422	1.069.350	101.960	26.180	2.040.940	190.553	1.173.270	1.635.700
1964	83.223.791	2.907.414	1.125.292	154.158	94.457	1.457.515	1.083.452	975.842	1.709.855
E. 1964	7.903.343	260.530	166.600	9.700	3.100	120.500	15.660	110.300	175.500
F. "	5.199.044	210.400	52.100	6.660	9.260	120.600	17.330	75.100	38.600
M. "	7.751.307	210.600	115.880	12.600	18.300	186.800	21.800	112.550	166.320
A. "	6.166.139	278.624	30.890	9.470	10.400	83.853	48.100	4.825	.
M. "	5.099.454	265.462	25.980	5.740	6.400	75.358	35.100	6.825	125.360
J. "	5.264.162	312.260	29.870	2.814	.	58.969	57.930	16.482	175.965
J. "	4.325.967	128.360	41.100	3.660	.	78.100	77.710	23.150	70.550
A. "	4.583.529	130.800	58.300	4.515	.	116.600	114.190	33.550	107.650
S. "	8.219.617	286.170	152.460	21.325	.	194.360	196.910	101.300	210.710
O. "	7.945.041	196.548	130.705	22.626	13.461	206.085	197.170	127.920	192.790
H. "	9.915.238	282.040	133.338	26.851	8.261	118.053	130.582	128.750	147.855
D. "	10.850.950	345.620	188.069	28.197	25.275	98.237	170.970	235.090	298.555




MERCADO MAYORISTA DORREGO

K.- Venta de Hortalizas (Continuación)

a) Cifras absolutas

Kgs.

PERIODO	Batata colorada	Berenjena	Berro	Brócoli	Cebolla	Cebolla verdeo	Coliflor	Chaucha balina	Chocho maizón
1963	5.626.990	1.392.720	74.580	779.550	4.233.000	844.870	1.651.515	785.760	1.577.360
1964	4.238.909	1.199.435	685.043	709.002	2.834.100	806.401	617.922	1.061.228	1.296.110
E. 1964	591.270	111.770	330.100	.	.	45.000	.	165.600	208.630
F. "	240.190	129.700	12.800	36.660	200.100	35.200	.	79.830	201.890
H. "	351.600	210.770	9.880	110.660	330.500	86.720	.	.	280.100
A. "	456.709	149.369	7.350	10.948	261.395	2.040	52.485	29.408	136.070
M. "	418.420	110.936	5.035	8.849	241.539	3.440	45.385	20.840	100.070
J. "	297.985	16.675	5.750	18.260	242.073	17.090	49.362	24.660	38.570
J. "	240.350	28.210	14.400	85.560	110.550	29.230	36.610	34.920	.
A. "	260.740	28.080	24.850	105.265	124.400	30.350	146.750	60.650	.
S. "	401.830	98.790	89.280	235.630	210.880	111.210	149.100	124.140	.
O. "	359.160	90.435	89.690	97.170	320.413	110.252	138.230	116.330	.
II. "	244.200	80.910	95.908	.	488.900	135.106	.	148.330	70.090
D. "	376.455	143.790	.	.	303.350	200.763	.	256.520	260.690




HERCADO MAYORISTA DORREGO

K.- Venta de Hortalizas (Continuación)

a) Cifras absolutas

Kgs.

PERIODO	Escarola	Espinaca	Hinojo	Lechuga Criolla	Nabiza	Nabo	Papa	Pepino	Perejil
1963	1.404.860	673.160	1.369.790	4.866.955	1.068.350	794.320	8.586.560	994.090	501.160
1964	1.214.165	1.803.197	850.195	4.052.808	1.079.858	542.883	9.290.780	1.069.146	942.177
E. 1964	196.500	71.500	.	300.820	89.500	.	1.709.480	139.500	39.890
F. "	62.600	.	.	200.100	79.500	.	1.048.380	96.680	41.300
H. "	110.300	.	160.860	280.600	100.800	.	680.120	150.700	37.700
A. "	119.755	5.740	104.050	291.460	52.100	.	1.387.810	2.858	24.360
M. "	100.565	9.442	98.550	311.280	45.100	1.000	1.301.260	2.588	20.630
J. "	94.815	124.545	57.415	399.395	19.480	10.050	704.410	7.870	38.025
J. "	35.750	152.300	44.650	341.860	36.330	32.330	287.121	.	63.950
A. "	75.060	213.760	35.590	383.030	43.850	27.550	329.144	.	32.280
S. "	128.210	383.020	111.280	579.050	125.760	103.670	387.450	.	114.170
O. "	119.050	227.730	134.660	210.613	130.574	114.524	352.905	62.730	118.480
N. "	171.560	307.400	103.140	362.780	146.680	96.219	594.050	207.000	166.832
D. "	.	307.760	.	391.820	210.184	157.540	508.650	399.220	244.560




MERCADO MAYORISTA DORREGO

K.- Venta de Hortalizas (Continuación)

a) Cifras absolutas

Kgs.

PERIODO	Pimiento morrón col.	Pimiento morrón ver.	Puerro	Rabanito	Radicha	Radicheta	Radichón	Remolacha	Repollo blanco
1963	40.130	72.900	1.621.030	175.580	1.351.440	279.220	319.670	1.791.980	1.582.180
1964	973.487	593.010	1.249.501	703.254	1.095.029	779.584	81.430	1.778.795	1.853.430
E. 1964	.	.	116.630	36.500	99.100	18.600	15.930	175.600	115.300
F. "	5.860	12.600	76.500	36.680	98.100	31.300	28.620	129.500	93.130
M. "	17.100	30.600	122.600	22.600	88.550	26.670	21.500	170.800	169.300
A. "	40.057	34.726	56.840	4.070	27.320	5.145	1.895	30.765	50.590
M. "	35.750	30.627	48.480	3.170	20.230	4.514	895	25.675	45.095
J. "	91.822	40.877	76.495	10.870	37.575	19.380	10.810	100.725	188.042
J. "	102.560	142.010	31.870	18.850	18.780	14.400	1.780	74.660	167.660
A. "	109.550	89.530	36.410	22.990	29.620	23.830	.	109.050	105.730
S. "	213.710	212.040	133.080	98.600	94.370	103.320	.	139.282	200.510
O. "	.	.	122.238	113.472	140.098	129.157	.	192.630	182.833
N. "	88.252	.	173.464	149.348	178.150	157.606	.	278.584	240.720
D. "	268.826	.	254.894	186.104	263.136	245.662	.	351.524	294.520




MERCADO MAYORISTA DORREGO

K.- Venta de Hortalizas (Conclusión)

a) Cifras absolutas

Kgs.

PERIODO	Repollo crespe	Repollo violeta	Tomate	Zanahoria	Zapallito largo	Zapallito redondo	Zapallo angola	Zapallo criollo	Zapallo inglés	Varias
1963	992.650	98.300	4.745.320	7.317.272	481.290	2.746.270	2.049.676	.	3.527.643	9.143.655
1964	1.641.413	316.940	3.794.245	6.234.189	1.331.830	2.608.027	1.135.610	1.230.929	4.205.475	7.876.269
E. 1964	96.360	.	298.500	536.170	130.330	175.660	.	180.180	338.143	708.890
F. "	75.100	.	300.690	351.430	50.500	141.200	90.600	122.620	269.024	290.610
H. "	110.550	.	662.900	562.200	86.720	306.020	276.670	299.500	491.647	539.220
A. "	54.470	.	472.706	400.720	.	239.652	206.500	237.759	579.100	163.755
H. "	45.740	2.035	215.697	429.283	.	117.635	185.500	.	439.580	58.394
J. "	180.560	11.400	264.582	678.494	.	188.400	89.040	.	401.410	52.960
J. "	158.770	11.230	133.330	550.440	74.750	130.450	173.750	.	411.796	112.130
A. "	109.410	19.700	141.400	429.850	66.050	118.960	113.550	.	304.140	266.805
S. "	186.470	80.690	160.730	486.660	155.170	178.190	.	254.340	57.630	948.120
O. "	161.203	72.245	212.985	416.485	126.810	330.010	.	.	231.750	1.632.874
H. "	203.800	.	506.750	656.064	344.375	397.425	.	.	392.147	1.753.718
D. "	258.980	119.640	423.975	736.393	297.125	284.425	.	136.530	289.108	1.288.793




MERCADO MAYORISTA DORREGO

L.- Venta de Frutas

a) Cifras absolutas

Kgs.

PERIODO	TOTAL	Anana	Bananas	Ciruela	Damasco	Durazno	Limón	Mandarina
1963	80.648.377	2.739.922	9.133.139	982.841	422.285	1.397.764	9.598.894	5.919.042
1964	67.572.669	2.327.951	8.826.441	1.476.468	1.375.307	1.312.118	7.266.600	7.201.412
E. 1964	7.047.450	565.836	896.868	374.641	129.560	321.555	1.025.085	.
F. "	5.028.642	165.840	652.354	466.466	867.997	.	.	.
M. "	6.655.217	.	976.803	32.174	.	37.363	1.027.682	.
A. "	3.092.173	.	570.490	41.262	.	75.700	302.007	125.630
M. "	2.265.616	.	652.670	.	.	.	231.181	221.455
J. "	3.104.920	.	584.658	.	.	.	194.350	966.460
J. "	2.779.857	.	611.048	.	.	.	162.254	925.604
A. "	3.607.600	.	321.929	.	.	.	425.416	909.103
S. "	8.296.495	163.742	683.428	.	.	.	869.860	1.802.316
O. "	7.775.336	333.062	746.624	.	.	.	883.291	885.400
N. "	9.158.979	400.030	1.098.154	.	75.740	165.080	901.994	1.145.488
D. "	8.760.384	699.441	1.031.415	561.925	302.010	712.420	1.243.480	219.956




MERCADO MAYORISTA DORRIGO

L.- Venta de Frutas (Conclusión)

a) Cifras absolutas

Kgs.

PERIODO	Manzana	Melón	Naranja	Palta	Pera	Pomelo	Uva cereza	Uva moscatel	Varias
1963	14.446.132	707.746	17.179.238	133.783	3.815.145	9.907.263	1.634.876	985.717	1.644.590
1964	10.116.836	899.148	11.686.525	281.692	2.287.959	8.036.473	1.348.899	1.013.295	2.115.545
E. 1964	599.505	394.115	1.293.072	.	129.285	837.435	75.100	183.820	221.573
F. "	366.985	208.350	897.929	.	345.962	301.035	350.869	20.240	384.615
M. "	1.205.009	215.895	817.500	20.100	504.950	712.121	520.135	350.435	235.050
A. "	690.493	35.101	164.633	10.100	200.345	174.195	297.269	334.840	70.108
M. "	368.848	.	293.893	3.004	100.600	214.159	70.736	100.600	8.470
J. "	358.266	.	571.712	10.088	80.511	238.704	34.790	23.360	42.021
J. "	297.714	.	501.808	1.195	25.625	244.000	.	.	10.609
A. "	530.683	.	722.300	28.495	62.232	482.004	.	.	125.438
S. "	1.078.391	.	1.652.458	124.910	182.752	1.371.334	.	.	367.304
O. "	1.292.023	.	1.661.759	83.800	218.182	1.332.409	.	.	338.786
N. "	1.650.807	20.293	2.192.960	.	258.670	1.183.225	.	.	66.538
D. "	1.678.112	25.394	916.501	.	178.845	945.852	.	.	245.033




PRECIOS AL POR MAYOR

A.- De Pescado

a) Promedios por Kgs.

Pesos m/n.

PERIODO	ANCHOAS	ANCHOITAS	BACALAO	BACALAO EXTRANJERO	BESUGO	CABALLA	CORNALITOS	CORVINA	GALLO	LENGUADO
E. 1964	45,27	40,00	34,71	.	25,48	27,80	44,66	31,50	29,70	29,10
F. "	32,52	41,00	53,93	.	23,52	35,60	43,88	26,07	22,07	26,92
M. "	21,00	41,42	97,09	.	24,10	39,45	37,43	24,46	18,60	20,75
A. "	31,85	40,95	38,87	225,00	23,35	40,00	38,31	27,03	25,15	20,75
M. "	29,77	38,32	37,20	187,50	26,82	40,00	33,80	32,42	21,12	18,95
J. "	29,76	36,82	32,00	180,00	34,35	40,00	35,48	42,53	24,78	25,20
J. "	39,00	35,08	27,53	180,00	34,45	40,00	33,23	35,39	17,55	24,12
A. "	39,75	28,40	27,00	180,00	26,62	.	30,30	30,11	17,65	23,75
S. "	41,00	32,05	27,00	180,00	28,00	40,50	32,51	27,89	23,75	28,72
O. "	41,00	29,12	30,93	180,00	28,00	34,75	40,23	32,09	27,30	32,05
N. "	41,00	25,00	34,71	180,00	28,00	38,40	42,00	32,10	29,60	25,47
D. "	43,38	38,21	27,00	182,00	27,60	37,47	42,00	30,61	28,78	27,00




PRECIOS AL POR MAYOR

A.- De Pescado (Conclusión)

a) Promedios por Kgs.

Pesos m/n.

PERIODO	MERLUZA	MERLUZA EVISGERADA	MERLUZA FILET	PARGO	PEJERREY				PESCADILLA	SABALO
					Chico	Mediano	Filet	Grande		
E. 1964	17,95	25,00	.	19,75	44,50	67,55	87,30	123,10	20,90	12,00
F. "	18,89	26,24	.	15,25	46,67	67,05	88,72	100,70	20,85	10,60
M. "	17,75	26,52	.	14,60	46,12	69,02	89,35	112,00	20,00	10,08
A. "	17,26	25,00	48,00	15,50	49,47	73,02	96,85	140,00	20,00	15,00
M. "	16,51	25,00	43,83	14,55	50,00	68,62	96,72	131,00	16,60	13,70
J. "	14,00	.	.	17,35	50,00	68,90	94,28	123,00	22,05	13,61
J. "	14,00	.	38,00	17,00	48,95	68,62	91,02	123,00	18,85	14,00
A. "	14,00	.	38,00	15,50	47,00	67,50	88,52	120,00	16,47	14,00
S. "	14,00	.	38,00	15,00	47,90	67,92	88,35	120,00	16,70	14,00
O. "	14,00	.	38,00	16,05	50,00	70,00	90,00	128,20	17,90	14,00
N. "	14,00	.	37,00	16,47	50,00	70,00	90,00	130,00	16,95	14,00
D. "	14,00	.	35,50	15,00	50,00	75,35	95,47	130,00	18,00	14,00




PRECIOS AL POR MAYOR

A.- De Pescado

b) Relación porcentual

(1964/1963)

PERIODO	ANCHOAS	ANCHOITAS	BACALAO	BACALAO EXTRANJERO	BESUGO	CABALLA	CORNALITOS	CORVINA	GALLO	LENGUADO
E. 1964	113,3	14,3	43,0	-	30,2	12,2	16,8	70,7	58,8	34,4
F. "	79,2	17,1	116,9	-	1,4	54,0	7,1	5,9	22,6	15,0
M. "	5,1	13,3	273,4	-	30,1	56,4	10,1	43,9	- 3,9	- 11,6
A. "	65,2	27,1	54,0	-	28,9	36,7	9,3	29,8	37,3	- 9,6
M. "	47,2	9,5	35,4	-	35,1	33,3	0,8	24,6	10,0	- 16,3
J. "	33,0	- 10,2	6,7	-	21,2	33,3	- 10,7	32,1	35,8	8,8
J. "	30,0	4,6	- 7,7	-	- 2,6	33,3	5,5	- 2,3	- 6,1	16,8
A. "	25,8	- 21,2	- 12,6	-	- 40,9	-	- 12,0	- 27,7	- 19,4	- 3,1
S. "	12,9	12,7	- 15,6	-	- 31,2	35,0	- 17,5	- 30,1	- 3,1	2,6
O. "	2,5	16,5	- 5,4	-	- 33,9	- 6,3	- 3,2	- 15,6	4,3	20,9
N. "	- 10,5	- 0,9	6,7	-	- 24,4	47,2	5,0	31,1	2,1	- 7,0
D. "	- 15,1	- 4,5	- 20,8	- 20,9	7,1	31,2	3,4	14,2	6,1	- 11,8




PRECIOS AL POR MAYOR

A.- De Pescado (Conclusión)

b) Relación porcentual

(1964/1963)

PERIODO	MERLUZA	MERLUZA EVISGERADA	MERLUZA FILET	PARGO	PEJERREY				PESCADILLA	SABALO
					Chico	Mediano	Filet	Grande		
E. 1964	18,1	-	-	63,0	26,8	- 3,5	- 3,0	4,3	25,9	20,0
F. "	32,3	-	-	27,1	27,6	- 1,8	0,2	-16,1	37,0	6,0
M. "	25,6	-	-	25,9	31,8	- 1,4	- 0,7	12,0	40,4	0,8
A. "	22,6	38,9	-	15,9	75,3	19,4	20,1	24,8	37,2	32,7
M. "	24,7	38,9	-	5,6	68,1	28,3	31,4	46,3	9,4	40,9
J. "	- 4,8	-	-	20,3	48,8	35,0	41,6	32,7	46,0	26,0
J. "	- 8,7	-	-	9,7	48,3	24,2	32,2	23,0	- 23,0	- 0,4
A. "	- 17,1	-	-	- 17,0	48,0	19,3	24,7	41,2	- 8,5	- 6,7
S. "	- 10,5	-	-	- 14,8	43,0	15,7	23,1	36,4	- 16,7	- 15,2
O. "	- 14,0	-	-	- 7,0	39,6	14,4	6,8	12,0	- 15,1	- 22,2
N. "	- 16,0	-	-	5,2	41,7	8,8	4,2	8,3	- 19,8	7,0
D. "	- 15,1	-	-	- 12,8	13,6	13,8	8,5	2,3	- 15,7	16,7




PRECIOS AL POR MAYOR

B.- De Mariscos

a) Promedios por Kgs.

Pesos m/n.

PERIODO	CALAMARES	CALAMARES RETES	CAMARONES	CARACOLES	CENTOLLAS	LANGOS- TINOS	MEJILLO- NES	PULPITOS	PULPO EXTRANJERO
E. 1964	154,40	.	154,30	22,00	.	318,80	20,00	163,50	165,00
F. "	140,90	.	300,00	22,00	.	351,90	20,00	158,00	160,50
M. "	139,00	258,65	160,50	22,00	.	424,20	20,00	150,00	137,00
A. "	140,00	282,70	163,80	22,00	.	286,00	20,00	152,50	130,00
M. "	131,40	221,10	118,00	22,00	168,30	311,80	20,00	.	121,80
J. "	128,74	195,00	118,23	22,00	.	323,20	20,00	.	110,00
J. "	146,92	250,00	128,00	22,00	215,70	339,70	20,00	.	114,04
A. "	150,00	245,90	149,30	22,00	220,00	357,60	20,00	.	115,00
S. "	153,34	268,10	156,13	22,00	220,00	355,08	20,00	.	115,00
O. "	158,38	280,00	215,70	22,00	.	328,68	22,45	.	125,22
N. "	154,20	280,00	245,93	22,00	.	321,56	25,79	.	140,00
D. "	154,00	280,00	212,30	22,00	.	307,88	20,00	166,66	140,00




PRECIOS AL POR MAYOR

B.- Mariscos (Conclusión)

b) Relación Porcentual

(1964/1963)

PERIODO	CALAMARES	CALAMARES RETES	CAMARONES	CARACOLES	CENTOLLAS	LANGOS- TINOS	MEJILLO- NES	PULPITOS	PULPO EXTRAJERO
E. 1964	18,8	-	60,7	22,2	-	55,5	42,9	63,5	37,5
F. "	23,9	-	127,0	22,2	-	83,4	42,9	58,0	33,8
M. "	19,6	53,3	45,8	- 1,4	-	80,4	9,9	48,5	5,4
A. "	33,1	61,8	112,4	10,0	-	17,4	29,0	41,9	8,3
M. "	19,5	10,6	58,2	10,0	12,2	10,9	29,0	-	1,5
J. "	17,0	24,2	46,9	10,0	-	18,0	42,9	-	- 8,3
J. "	15,1	35,9	29,3	10,0	-	25,4	29,0	-	- 5,0
A. "	2,8	16,1	68,1	10,0	46,7	22,1	29,0	-	- 4,2
S. "	2,2	21,9	- 31,7	10,0	72,5	- 18,4	29,0	-	- 4,2
O. "	5,6	18,1	- 24,4	8,0	-	- 10,0	44,8	-	- 9,5
H. "	2,8	12,0	3,6	0,0	-	- 22,9	66,4	-	- 6,9
D. "	- 0,9	12,0	- 19,9	0,0	-	- 23,0	22,9	5,8	- 15,2




PRECIOS AL POR MAYOR

C.- De Papas

a) Promedios por bolsa

Pesos m/n.

PERIODO	P R O C E D E N C I A									
	Bs.Aires Norte	Bs.Aires Oeste	Bs.Aires Sud	Bs.Aires Sud-Este	Córdoba	Chubut	Jujuy	Mendoza	Río Negro	Rosario
E. 1964	499,29	529,15	.	493,08	623,56	.	.	689,48	.	594,16
F. "	514,78	510,51	500,00	528,60	596,60	.	.	711,56	.	516,15
M. "	340,00	339,08	420,00	434,57	485,18	.	.	655,40	486,28	.
A. "	.	489,77	605,07	522,08	.	609,81	.	688,82	.	.
M. "	.	525,85	590,81	522,78	.	603,91	.	682,21	526,96	492,82
J. "	.	.	561,98	555,69	660,54	583,44	.	704,36	530,61	513,65
J. "	.	.	668,50	666,56	734,50	693,45	.	784,78	669,54	609,47
A. "	.	.	683,89	669,85	751,44	698,22	.	796,70	700,00	630,44
S. "	.	.	.	695,90	833,22	725,27	.	858,72	.	709,72
O. "	.	.	.	809,22	.	490,00	795,76	1.078,19	.	821,58
N. "	341,09	.	.	494,75	384,44	535,71	492,70	.	.	388,18
D. "	249,80	.	.	169,28	254,78	.	286,91	.	.	245,43




PRECIOS AL POR MAYOR

C.- De Papas (Continuación)

a) Promedios por bolsa

Pesos m/n.

PERIODO	P R O C E D E N C I A					I M P O R T A C I O N			
	Salta	San Juan	San Luis	Santiago del Estero	Tucumán	Bélgica	Brasil	Dinamarca	Polonia
E. 1964	608,91	698,20	632,25
F. "	655,00	727,13	652,59
M. "	.	.	440,54
A. "	.	.	400,00
M. "	.	662,12
J. "	.	759,74
J. "	.	815,08
A. "	.	814,67	805,89	.	.	.	792,15	.	.
S. "	.	876,85	809,14	.	842,44	541,14	864,98	.	.
O. "	808,80	.	.	.	783,51	550,00	965,72	550,00	548,93
N. "	490,84	.	.	379,99	520,41	.	770,14	.	516,81
D. "	276,93	261,03	.	248,34	264,58	.	.	.	450,00




PRECIOS AL POR MAYOR

C.- De Papas (Continuación)

b) Relación Porcentual

(1964/1963)

PERIODO	P R O C E D E N C I A									
	Bs.Aires Norte	Bs.Aires Oeste	Bs.Aires Sud	Bs.Aires Sud-Este	Córdoba	Chubut	Jujuy	Mendoza	Rio Negro	Rosario
E. 1964	- 5,9	12,4	-	12,8	11,5	-	-	- 2,0	-	22,1
F. "	21,5	25,3	-	18,8	47,1	-	-	6,4	-	29,0
M. "	- 24,2	- 18,1	-	- 4,8	-	-	-	- 8,7	-	-
A. "	-	-	0,8	25,4	-	- 0,4	-	- 10,9	-	-
M. "	-	-	11,7	56,1	-	14,0	-	1,6	-	31,3
J. "	-	-	- 6,3	16,0	- 3,0	- 1,7	-	- 5,7	- 5,3	- 0,3
J. "	-	-	- 15,0	30,2	6,7	6,5	-	- 8,6	3,0	- 0,1
A. "	-	-	- 0,6	34,4	12,2	5,0	-	- 4,0	-	- 9,8
S. "	-	-	-	- 28,7	- 7,7	- 11,6	-	- 15,4	-	- 6,1
O. "	-	-	-	12,1	-	-	- 1,7	- 8,9	-	7,8
N. "	- 39,0	-	-	- 28,4	- 45,3	-	- 33,3	-	-	- 40,1
D. "	- 37,9	-	-	- 69,1	- 58,7	-	- 43,9	-	-	- 54,4




PRECIOS AL POR MAYOR

C.- De Papas (Conclusión)

b) Relación Porcentual

(1964/1963)

PERIODO	P R O C E D E N C I A					I M P O R T A C I O N			
	Salta	San Juan	San Luis	Santiago del Estero	Tucumán	Bélgica	Brasil	Dinamarca	Polonia
E. 1964	31,8	-	-	-	-	-	-	-	-
F. "	-	-	-	-	-	-	-	-	-
M. "	-	-	-	-	-	-	-	-	-
A. "	-	-	- 7,0	-	-	-	-	-	-
M. "	-	-	-	-	-	-	-	-	-
J. "	-	-	-	-	-	-	-	-	-
J. "	-	-	-	-	-	-	-	-	-
A. "	-	- 13,4	-	-	-	-	-	-	-
S. "	-	- 17,0	-	-	-	- 29,5	-	-	-
O. "	3,6	-	-	-	- 0,8	3,5	-	-	-
N. "	- 36,6	-	-	- 47,8	- 33,6	-	-	-	-
D. "	- 52,9	- 58,1	-	- 54,8	- 57,8	-	-	-	-



PRECIOS AL POR MAYOR


D.- De Hortalizas

a) Promedios Máximos y Mínimos por Kgs.-

Pesos m/n.

Mercado Abasto Proveedor

PERIODO	Acelga		Achicoria		Aji		Aji morrón		Ajo colorado		Apio	
	Máximo	Mínimo	Máximo	Mínimo	Máximo	Mínimo	Máximo	Mínimo	Máximo	Mínimo	Máximo	Mínimo
E. 1964	16,15	11,25	.	.	23,90	15,40	38,00	29,50	.	.	55,50	38,25
F. "	9,25	5,75	9,15	6,90	20,75	13,00	41,75	21,75	70,00	48,00	21,00	10,50
M. "	12,40	6,50	8,65	6,00	21,75	12,50	59,00	15,25	70,25	48,00	17,75	10,00
A. "	19,40	10,40	9,10	7,10	26,50	13,30	48,80	16,50	60,20	36,40	16,50	7,60
M. "	13,90	7,00	8,75	7,15	53,25	24,75	60,25	28,25	52,50	26,75	12,75	6,25
J. "	15,90	8,25	9,65	5,75	35,25	17,25	40,50	22,40	51,25	25,65	11,25	5,75
J. "	24,60	16,60	13,30	8,40	41,80	24,20	47,20	29,80	69,00	45,80	16,00	7,90
A. "	26,00	15,25	16,15	10,25	63,50	35,25	62,75	38,50	85,00	50,00	16,15	9,00
S. "	14,30	6,90	13,15	6,40	76,80	37,80	88,00	57,20	85,00	50,00	14,30	7,40
O. "	10,50	5,50	8,40	5,00	74,00	33,00	.	.	76,00	50,00	23,00	10,00
H. "	7,40	4,40	9,65	5,65	47,75	29,75	46,00	31,50
D. "	7,30	3,50	10,60	7,20	50,80	25,40	62,00	32,70	55,40	40,80	60,00	20,60



PRECIOS AL POR MAYOR


D.- De Hortalizas (Continuación)

a) Promedios Máximos y Mínimos por Kgs.-

Pesos m/n.

Mercado Abasto Proveedor

PERIODO	Arveja		Batata colorada		Berenjena		Berro		Cebolla cabeza		Cebolla verdeo	
	Máximo	Mínimo	Máximo	Mínimo	Máximo	Mínimo	Máximo	Mínimo	Máximo	Mínimo	Máximo	Mínimo
E. 1964	33,00	24,75	16,00	12,15	42,25	27,00	31,50	28,00	7,60	6,50	.	.
F. "	35,25	22,00	15,00	11,75	22,00	13,90	20,75	18,00	7,70	6,50	.	.
M. "	40,00	26,00	13,25	7,40	19,25	13,15	18,90	14,90	8,95	7,05	.	.
A. "	40,00	31,60	8,05	5,90	30,60	20,90	20,20	17,00	8,85	7,10	26,90	15,00
M. "	33,25	20,25	7,15	5,50	38,90	23,00	20,00	17,00	8,15	6,75	13,25	8,75
J. "	32,25	17,25	7,70	5,40	46,00	28,25	20,90	16,75	8,80	6,15	11,90	8,65
J. "	52,60	42,20	7,35	5,70	48,20	36,80	26,80	19,60	9,70	7,30	13,40	9,70
A. "	40,00	33,25	10,00	7,75	54,75	34,25	23,50	17,90	11,65	9,25	15,50	10,25
S. "	28,60	16,20	11,40	8,60	56,40	37,20	21,50	17,80	9,80	6,40	13,90	9,30
O. "	29,25	16,75	15,25	10,50	60,00	41,70	23,75	16,50	8,50	5,75	11,25	7,15
H. "	18,00	8,50	15,15	10,90	53,25	29,50	26,00	21,00	5,90	4,90	11,25	7,50
D. "	26,40	15,80	15,00	10,60	46,60	32,40	28,00	25,00	8,30	6,20	15,35	9,85



PRECIOS AL POR MAYOR

D.- De Hortalizas (Continuación)

a) Promedios Máximos y Mínimos por Kgs.-

Pesos m/n.

Mercado Abasto Proveedor

PERIODO	Coliflor		Chaucha balina		Choclo		Escarola		Espinaca		Hinojo	
	Máximo	Mínimo	Máximo	Mínimo	Máximo	Mínimo	Máximo	Mínimo	Máximo	Mínimo	Máximo	Mínimo
E. 1964	.	.	40,75	25,75	19,75	11,75	9,15	6,90	35,75	24,75	.	.
F. "	.	.	38,00	21,65	17,90	9,15	8,15	5,50	48,25	42,00	.	.
M. "	18,35	11,70	33,00	15,50	13,25	9,00	9,50	5,65	51,25	46,35	.	.
A. "	18,10	11,80	32,40	13,70	12,70	7,80	11,10	6,30	37,60	24,70	15,00	10,40
M. "	16,15	9,90	35,50	16,75	19,15	11,25	8,40	4,90	26,00	12,50	13,25	8,15
J. "	20,50	11,00	51,25	35,75	21,25	16,75	6,75	4,50	24,75	11,25	11,25	5,15
J. "	21,60	14,20	77,60	51,80	.	.	7,80	4,70	31,80	21,20	12,90	7,90
A. "	12,25	7,15	112,50	71,70	.	.	8,25	5,65	25,75	17,25	11,90	7,90
S. "	11,70	7,20	81,80	59,00	.	.	6,90	4,15	15,80	8,80	13,10	7,70
O. "	18,50	13,70	65,75	44,25	50,00	22,00	5,75	4,15	11,65	6,40	9,40	6,15
H. "	.	13,00	46,00	26,50	23,75	16,00	6,40	4,15	15,50	9,90	10,50	7,25
D. "	.	.	22,80	10,00	19,20	10,90	10,40	6,90	21,60	12,80	8,00	7,00

1870

1871

1872

1873

1874

1875

1876

1877

1878

1879

1880

1881

1882

1883

1884

1885

1886

1887

1888

1889

1890

1891

1892

1893

1894

1895

1896

1897

1898

1899

1900

PRECIOS AL POR MAYOR


D.- De Hortalizas (Continuación)

a) Promedios Máximos y Mínimos por Kgs.-

Pesos n/n.

Mercado Abasto Proveedor

PERIODO	Lechuga		Pepino		Perejil		Poroto colorado		Poroto manteca		Puerro	
	Máximo	Mínimo	Máximo	Mínimo	Máximo	Mínimo	Máximo	Mínimo	Máximo	Mínimo	Máximo	Mínimo
E. 1964	13,50	5,40	12,15	7,40	16,50	11,00	18,65	13,00
F. "	40,25	15,25	16,90	11,40	16,75	12,25	40,00	35,35	27,50	24,25	18,25	11,15
M. "	25,00	11,00	18,25	12,00	15,50	10,50	41,00	33,25	22,50	17,50	16,75	10,50
A. "	25,40	12,00	23,60	14,00	26,60	12,80	41,00	37,00	21,80	15,90	16,60	10,60
M. "	16,25	6,25	29,25	19,00	16,15	9,25	40,00	31,70	26,00	21,00	14,00	7,25
J. "	22,65	6,25	26,50	18,65	18,00	9,00	33,35	25,35	23,25	20,00	16,00	7,90
J. "	14,00	9,00	.	.	44,40	22,60	16,90	9,60
A. "	24,25	8,75	.	.	33,75	20,75	16,75	10,25
S. "	18,40	7,50	.	.	13,00	7,20	11,40	6,80
O. "	13,50	4,90	48,00	24,00	17,75	10,15	9,15	6,05
N. "	8,40	4,00	21,00	11,25	14,00	9,00	14,75	7,50
D. "	14,90	6,20	17,40	10,80	8,40	5,80	28,00	15,60




PRECIOS AL POR MAYOR

D.- De Hortalizas (Continuación)

a) Precios Máximos y Mínimos por Kg.
Pocos n/l.

Mercado - Santa Praxedor

PERIODO	Zabonito		Radicote		Remolacha		Repollo blanco		Repollo colorado		Repollo cruzado	
	Máximo	Mínimo	Máximo	Mínimo	Máximo	Mínimo	Máximo	Mínimo	Máximo	Mínimo	Máximo	Mínimo
E. 1964	15,40	11,15	13,25	8,00	14,90	9,65	8,75	6,00	16,00	14,00	7,50	6,30
F. "	15,70	11,20	11,50	7,50	16,40	12,00	11,50	8,00	14,00	10,50	9,00	7,25
G. "	13,75	9,15	10,50	6,25	17,65	12,75	12,75	8,75	12,35	9,85	9,75	8,00
A. "	13,10	10,30	10,50	7,10	19,50	13,30	11,30	3,10	1,00	37,00	9,20	7,50
M. "	12,00	7,00	13,25	7,40	17,00	9,40	7,25	5,40	12,50	10,50	6,50	5,25
N. "	16,15	8,15	12,50	7,00	13,65	7,65	6,65	4,50	33,35	25,35	8,50	4,50
J. "	16,20	8,30	15,50	9,50	15,90	9,20	9,40	7,50	17,00	13,40	8,30	6,70
L. "	14,65	9,50	14,40	10,15	18,75	12,65	9,40	6,65	16,15	12,40	8,25	6,75
S. "	12,00	8,00	14,00	9,50	18,40	12,50	8,00	6,50	13,40	9,40	7,00	6,00
O. "	12,75	7,65	13,40	8,75	12,50	7,25	7,50	6,50	.	.	6,05	6,00
X. "	13,15	8,00	12,75	7,50	9,00	6,15	8,50	4,75	.	.	6,70	5,70
P. "	13,80	9,00	14,20	7,50	6,10	4,00	4,50	3,00	8,70	6,35	5,50	4,00



PRECIOS AL POR MAYOR


D.- De Hortalizas (Conclusión)

a) Promedios Máximos y Mínimos por Kgs.-

Pesos m/n.

Mercado Abasto Proveedor

PERIODO	Tomate de Norte		Zanahoria		Zapallito		Zapallo angola		Zapallo criollo		Zapallo inglés	
	Máximo	Mínimo	Máximo	Mínimo	Máximo	Mínimo	Máximo	Mínimo	Máximo	Mínimo	Máximo	Mínimo
E. 1964	.	.	12,90	7,90	16,00	10,65	.	.	14,70	13,35	15,40	13,90
F. "	.	.	13,50	10,40	12,50	7,00	.	.	12,00	9,50	13,40	10,40
M. "	.	.	12,40	9,25	12,65	10,40	.	.	10,00	9,00	11,15	9,50
A. "	34,50	15,00	9,65	8,20	20,00	9,30	9,50	8,70	10,20	9,00	11,15	9,00
M. "	38,50	18,25	8,75	5,90	17,25	8,65	10,25	9,35	9,70	9,50	11,00	10,00
J. "	28,25	13,65	7,90	5,15	29,75	17,75	11,00	9,35	10,35	9,00	11,70	9,50
J. "	26,80	12,40	7,90	6,00	34,80	24,70	10,40	8,00	10,40	8,00	.	.
A. "	41,00	24,00	10,50	8,00	35,50	21,90	11,25	8,25	11,25	8,25	.	.
S. "	63,40	28,40	12,90	8,90	36,40	21,40	16,50	.	13,50	12,00	.	.
O. "	66,75	28,00	14,00	10,00	37,00	20,15	.	.	23,75	18,75	.	.
H. "	45,75	19,00	15,40	11,40	19,00	8,75	30,00	23,50	27,50	21,50	.	.
D. "	27,40	9,80	17,00	14,60	8,60	4,00	18,00	10,00	.	.	17,65	10,25




PRECIOS AL POR MAYOR

D.- De Hortalizas

a) Promedios Máximos y Mínimos por Kgs.-
Pesos m/n.

Mercado Ciudad de Buenos Aires

PERIODO	Acelga		Achiote		Ají		Ají morrón verde		Ajo colorado 100 cabezas		Albahaca	
	Máximo	Mínimo	Máximo	Mínimo	Máximo	Mínimo	Máximo	Mínimo	Máximo	Mínimo	Máximo	Mínimo
M. 1964	5,00	4,00	5,60	4,70	27,80	26,25	.	.	309,00	.	17,40	16,70
P. "	5,00	4,00	6,00	5,00	25,80	24,00	.	.	314,00	310,00	17,20	16,00
M. "	5,00	4,00	5,40	4,50	23,60	22,75	35,00	34,25	315,00	310,00	17,80	16,60
A. "	.	.	5,00	4,50	24,20	23,00	36,00	34,75	311,00	310,00	18,80	17,50
M. "	5,00	4,00	5,00	4,00	25,00	24,35	35,20	33,50	312,00	306,70	19,00	18,00
S. "	5,00	4,00	4,80	4,00	23,00	22,50	33,00	32,35	304,00	300,00	19,00	17,50
J. "	6,00	5,50	6,50	5,00	24,40	23,50	33,20	32,35	309,00	305,00	23,00	20,00
A. "	7,40	6,50	.	.	26,00	24,50	34,00	32,50	310,00	305,00	.	.
S. "	6,80	6,00	4,60	4,00	30,20	27,50	38,40	36,50	323,00	310,00	.	.
O. "	6,40	5,35	6,40	5,35	32,20	31,35	38,80	38,00	313,00	310,00	16,00	15,00
N. "	6,60	6,00	6,00	5,00	31,80	31,25	40,40	39,35	315,00	310,00	13,60	12,50
D. "	5,80	5,00	6,60	6,00	29,60	28,00	40,40	38,00	307,00	305,00	18,00	17,00



PRECIOS AL POR MAYOR


D.- De Hortalizas (Continuación)

a) Promedios Máximos y Mínimos por Kgs.-

Pesos m/n.

Mercado Ciudad de Buenos Aires

PERIODO	Apio		Arveja		Batata colorada		Berenjena		Berro		Cebolla cabeza	
	Máximo	Mínimo	Máximo	Mínimo	Máximo	Mínimo	Máximo	Mínimo	Máximo	Mínimo	Máximo	Mínimo
E. 1964	.	.	20,60	19,25	15,80	15,00	.	.	17,80	16,75	9,80	9,50
F. "	.	.	20,80	20,00	16,20	16,00	15,20	13,70	17,60	.	8,00	7,00
M. "	16,00	15,25	23,50	23,00	15,80	15,25	13,20	12,25	18,00	.	9,40	8,70
A. "	13,00	12,00	.	.	13,80	13,00	13,70	.	17,60	.	9,80	9,00
M. "	12,40	11,50	21,60	20,25	13,20	13,00	.	.	18,00	16,00	10,00	9,00
J. "	13,40	12,70	22,00	21,00	11,20	10,25	.	.	19,00	18,50	9,00	8,00
J. "	13,20	12,70	.	.	10,20	10,00	.	.	19,80	.	10,00	9,00
A. "	14,00	13,00	.	.	11,00	10,00	.	.	21,40	20,50	11,60	10,50
S. "	13,00	12,50	24,40	22,75	14,00	12,50	.	.	20,20	19,00	12,60	11,35
O. "	13,40	12,25	21,20	19,00	14,60	13,75	.	.	19,40	18,50	12,80	12,00
N. "	17,70	15,00	15,20	14,50	14,00	13,00	.	.	18,80	17,70	12,40	11,50
D. "	.	.	15,20	14,20	14,00	13,00	.	.	19,60	.	12,00	11,00




PRECIOS AL POR MAYOR

D.- De Hortalizas (Continuación)
a) Promedios Máximos y Mínimos por Kgs.-
Pesos m/n.

Mercado Ciudad de Buenos Aires

PERIODO	Cebolla verdeo		Coliflor		Chaucha balina		Choclo		Escarola		Espárrago blanco	
	Máximo	Mínimo	Máximo	Mínimo	Máximo	Mínimo	Máximo	Mínimo	Máximo	Mínimo	Máximo	Mínimo
E. 1964	11,50	11,00	.	.	29,60	28,25	11,80	10,25	.	.	23,20	22,35
F. "	24,00	23,00	9,20	8,00	.	.	23,40	22,00
H. "	21,40	20,35	6,60	5,75	.	.	23,00	22,00
A. "	25,60	24,00	6,60	6,00	.	.	25,00	23,00
H. "	13,20	12,00	6,60	5,75	27,20	26,70	7,00
J. "	11,60	11,00	6,00	5,00	40,00	35,75
J. "	11,00	.	7,00	6,00	53,00	50,00
A. "	9,80	9,00	6,80	6,00	73,00	70,00
S. "	9,00	.	6,80	6,00	78,00	75,00	49,00	45,00
O. "	10,40	9,75	7,50	6,50	61,00	58,35	45,00	41,25
H. "	9,80	9,00	.	.	44,00	42,50	28,80	26,70	.	.	45,00	40,00
D. "	9,60	9,00	.	.	26,20	23,25	24,00	22,75	.	.	42,40	41,00




PRECIOS AL POR MAYOR

D.- De Hortalizas (Continuación)

a) Promedios Máximos y Mínimos por Kgs.-
Pesos m/n.

Mercado Ciudad de Buenos Aires

PERIODO	Espárrago verde		Espinaca		Hinojo		Lechuga		Orégano		Papas de Mendoza	
	Máximo	Mínimo	Máximo	Mínimo	Máximo	Mínimo	Máximo	Mínimo	Máximo	Mínimo	Máximo	Mínimo
E. 1964	21,80	21,00	14,00	13,00	.	.	15,40	13,70	.	.	14,80	13,00
F. "	21,20	20,00	15,60	14,00	.	.	18,20	17,00	.	.	13,00	12,00
M. "	21,00	20,00	16,00	.	.	.	15,40	14,35	.	.	14,80	13,50
A. "	23,00	21,00	13,75	13,00	.	.	15,40	14,50	.	.	13,40	12,70
M. "	.	.	12,60	11,00	7,00	.	13,20	12,25	.	.	12,40	11,70
J. "	.	.	9,00	8,00	5,20	5,00	13,20	12,50	.	.	11,20	10,50
J. "	.	.	14,00	.	5,20	4,70	14,60	13,70	.	.	11,00	.
A. "	.	.	14,40	14,35	6,00	5,00	17,00	16,00	.	.	11,60	10,35
S. "	44,00	40,00	12,00	10,50	6,20	5,50	16,60	16,00	.	.	13,60	12,50
O. "	41,00	36,00	12,40	11,25	5,80	4,80	14,80	13,25	.	.	16,00	15,00
E. "	40,00	35,00	13,20	11,00	7,00	5,00	11,80	11,00	.	.	13,20	13,00
D. "	37,60	37,00	18,40	16,00	.	.	13,60	12,00	.	.	9,60	9,00



PRECIOS AL POR MAYOR

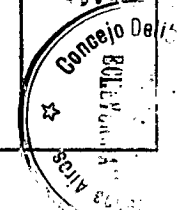
D.- De Hortalizas (Continuación)


a) Promedios Máximos y Mínimos por Kgs.-

Pesos c/n.

Mercado Ciudad de Buenos Aires

PERIODO	Papa S.L. Bc. Aires		Pepino		Perejil		Puerro		Rabanito		Remolacha	
	Máximo	Mínimo	Máximo	Mínimo	Máximo	Mínimo	Máximo	Mínimo	Máximo	Mínimo	Máximo	Mínimo
E. 1964	8,20	7,35	11,00	10,00	.	.	5,80	5,00
F. "	.	.	14,50	13,00	8,80	8,00	10,80	10,00	.	.	6,20	5,70
H. "	.	.	14,40	12,75	8,80	.	9,80	9,35	.	.	6,00	5,00
A. "	.	.	16,00	.	9,00	.	10,40	9,40	.	.	6,80	6,00
M. "	8,80	8,00	10,20	9,70	.	.	6,80	6,00
J. "	8,80	7,50	9,20	8,00	.	.	9,40	8,00
J. "	9,60	8,25	9,20	8,70	.	.	9,60	9,00
A. "	10,80	9,75	10,20	9,50	.	.	9,20	8,70
S. "	9,40	8,50	8,80	8,00	.	.	9,00	8,00
O. "	9,00	8,00	9,40	8,75	.	.	9,20	8,25
E. "	9,60	8,70	10,80	9,75	.	.	8,00	7,00
D. "	10,60	10,25	12,00	10,75	.	.	7,20	6,70






PRECIOS AL POR MAYOR

D.- De Hortalizas (Conclusión)
a) Promedios Máximos y Mínimos por Kgs.-

Pesos m/n.

Mercado Ciudad de Buenos Aires

PERIODO	Repollo blanco		Repollo crespo		Tomate del Norte		Zanahoria		Zapallito		Zapallo inglés	
	Máximo	Mínimo	Máximo	Mínimo	Máximo	Mínimo	Máximo	Mínimo	Máximo	Mínimo	Máximo	Mínimo
E. 1964	5,60	5,00	4,70	4,00	29,00	27,40	6,80	6,00	7,00	6,50	.	.
F. "	5,00	.	4,50	.	32,50	.	6,60	6,00	5,00	4,50	9,25	9,00
M. "	4,80	4,00	4,80	4,00	.	.	6,60	5,35	4,60	4,00	7,20	6,50
A. "	5,60	4,75	5,60	4,75	19,35	18,00	6,20	5,25	6,60	6,00	8,80	8,00
M. "	5,00	4,00	4,60	4,00	17,60	16,00	6,40	5,50	7,60	7,00	9,00	8,25
J. "	5,80	5,00	4,80	4,00	20,40	20,35	7,00	6,00	11,00	10,00	.	.
J. "	6,00	5,00	4,80	4,00	17,40	16,50	8,00	7,00	11,00	10,00	.	.
A. "	6,60	6,00	5,40	5,00	22,20	20,50	7,60	6,75	11,80	10,75	.	.
S. "	5,80	5,00	5,00	4,00	30,80	26,25	8,60	8,00	14,20	13,00	.	.
O. "	5,60	5,00	4,60	4,00	35,40	32,75	9,20	9,00	14,00	.	.	.
N. "	6,00	5,00	5,00	4,00	31,60	29,00	9,00	8,00
D. "	6,40	6,00	5,40	5,00	28,40	26,00	8,40	7,35	11,60	9,20	.	.



PRECIOS AL POR MAYOR


D.- De Hortalizas

a) Promedio Kgs.

Pesos m/n.

Mercado Mayorista Dorrego

PERIODO	Acelga	Achicoria	Ajo	Albahaca	Apio de cabeza	Apio de hoja	Arveja	Batata blanca	Batata colorada	Berenjena	Berro
E. 1964	11,00	11,00	124,00	22,00	27,70	17,00	29,40	12,00	12,25	27,50	5,50
F. "	9,55	11,05	80,60	22,00	19,75	14,90	32,20	8,50	12,30	17,85	21,95
M. "	11,70	7,90	61,75	19,80	11,25	6,70	35,00	7,50	10,00	16,65	19,10
A. "	16,04	7,35	62,10	25,50	9,90	7,15	36,75	.	7,00	24,85	20,58
M. "	11,00	7,30	60,00	26,00	7,40	5,00	29,50	6,00	6,35	30,25	18,75
J. "	10,20	7,25	50,00	.	6,75	5,20	23,55	5,70	6,95	35,70	17,00
J. "	17,90	12,40	56,80	.	10,00	5,60	55,70	6,35	6,40	40,17	10,10
A. "	18,50	15,75	72,95	.	8,90	6,10	34,20	6,00	6,10	43,70	20,55
S. "	8,15	7,75	76,75	.	8,20	5,55	22,30	7,20	10,10	50,00	26,60
O. "	5,75	5,70	67,60	80,00	13,40	7,90	19,45	9,67	13,70	42,95	25,30
H. "	5,10	7,50	59,00	83,35	15,50	13,00	12,80	10,00	14,10	37,00	18,00
D. "	5,75	8,20	45,00	55,60	26,60	16,00	20,25	9,90	15,70	41,80	.



PRECIOS AL POR MAYOR


D.- De Hortalizas (Continuación)

a) Promedio Kgs.

Pesos m/n.

Mercado Mayorista Dorrego

PERIODO	Brócoli	Cebolla	Cebolla verdeo	Coliflor	Chaucha balina	Choolo maizón	Escarola	Espinaca	Hinojo	Lechuga criolla	Nabisa
E. 1964	.	.	9,00	.	29,60	10,60	7,50	27,00	.	8,50	6,20
F. "	18,20	6,00	9,00	.	30,40	10,00	11,40	.	.	22,50	7,25
H. "	11,00	16,55	9,00	.	.	10,80	7,75	.	14,00	18,50	10,00
A. "	12,90	8,05	15,45	15,45	28,85	11,38	7,10	25,90	11,10	19,70	8,90
H. "	14,30	7,30	11,20	11,65	27,35	11,90	5,50	20,85	10,10	8,15	5,95
J. "	12,30	8,30	9,05	14,55	44,60	12,50	5,40	23,80	8,10	9,85	5,80
J. "	15,75	9,50	11,30	18,97	65,35	.	7,90	29,25	9,95	10,50	9,00
A. "	15,30	10,70	15,10	9,55	81,55	.	6,55	21,30	8,90	7,85	8,65
S. "	8,10	8,85	11,75	10,60	80,00	.	5,40	11,10	10,40	7,80	7,85
O. "	7,20	8,60	8,95	12,00	58,70	.	5,50	7,35	9,00	4,90	6,00
H. "	.	4,55	12,75	.	39,60	12,80	5,10	12,35	9,00	4,05	6,45
D. "	.	7,20	12,60	.	15,25	11,80	.	19,15	.	8,75	8,35



PRECIOS AL POR MAYOR


D.- De Hortalizas (Continuación)

a) Promedio Kgs.

Pesos m/n.

Mercado Mayorista Dorrego

PERIODO	Nabo	○ Papa	Pepino	Perejil	Pimiento morrón c.	Pimiento morrón v.	Puerro	Rabanito	Radicha	Radicheta	Radichón
E. 1964	.	12,00	9,50	9,50	.	.	18,00	11,80	9,25	8,80	6,80
F. "	.	11,20	10,95	10,95	24,55	19,00	16,30	10,00	10,45	8,10	5,50
H. "	.	12,00	15,30	18,50	60,65	31,65	11,65	14,00	13,25	14,50	12,00
A. "	.	12,10	20,35	23,00	48,15	28,60	12,00	13,45	11,10	15,40	8,85
H. "	5,00	12,85	20,45	18,70	47,65	38,00	8,75	8,20	9,10	11,10	8,00
J. "	5,00	12,75	21,00	14,00	28,75	30,45	10,60	12,30	12,35	11,15	6,00
J. "	5,30	15,25	.	34,70	39,05	34,60	11,60	13,05	9,80	12,00	6,00
A. "	6,20	14,88	.	34,40	53,85	45,50	13,55	10,65	12,80	20,00	.
S. "	6,25	16,15	.	11,05	62,65	52,75	10,15	8,40	9,90	10,70	.
O. "	6,00	18,75	33,65	6,50	.	.	8,00	6,00	7,60	9,10	.
H. "	6,00	10,60	15,30	10,10	37,65	.	9,15	6,00	6,75	9,75	.
D. "	6,00	6,00	14,15	7,25	57,50	.	15,25	8,65	7,00	7,70	.



PRECIOS AL POR MAYOR


D.- De Hortalizas (Conclusión)

c) Promedio Kgs.

Pesos m/n.

Mercado Mayorista Durango

PERIODO	Remolacha	Repollo blanco	Repollo crispo	Repolle violeta	Tenac	Zanahcria	Zapallito largo	Zapallito redondo	Zapallo angolt.	Zapallo criollo	Zapallo inglés
E. 1964	15,00	6,50	5,50	.	19,00	8,75	12,50	11,00	.	11,00	11,00
F. "	16,00	8,15	11,05	.	11,70	9,80	12,50	9,80	9,25	9,80	11,00
M. "	21,25	12,50	11,65	.	12,00	8,55	15,30	14,40	8,00	8,00	10,00
A. "	17,65	8,90	7,90	.	18,60	8,35	.	12,80	9,50	8,35	9,25
M. "	12,60	7,90	5,40	9,65	30,90	7,25	.	11,65	10,00	.	10,55
J. "	10,15	6,35	5,35	10,55	20,00	6,10	.	20,15	10,00	.	9,00
J. "	12,45	8,65	7,25	10,00	21,10	6,10	30,70	25,70	11,00	.	10,20
A. "	14,50	7,20	6,00	10,10	31,20	7,80	26,00	25,55	11,10	.	11,00
S. "	15,80	7,00	6,00	7,00	48,25	8,70	26,85	25,20	.	12,00	13,00
O. "	8,90	5,35	5,65	10,00	48,40	11,20	33,35	27,20	.	.	22,00
H. "	8,65	5,00	4,85	.	35,35	10,65	12,10	9,15	.	.	22,10
D. "	5,70	5,00	5,90	7,25	19,70	14,25	6,35	5,75	.	10,00	11,00




PRECIOS AL POR MAYOR

E.- De Aves, Huevos y Afines

a) Promedios por Doc./Kgs.

Pesos m/n.

PERIODO	HUEVOS	GALLINAS	POLLOS	GALLOS	PAVOS	PAVITAS	PATOS			GANSOS	CONEJOS	POLLOS	GALLINAS
							Criollo	Pekinés	Marrueco			HIBRIDOS	HIBRIDAS
E. 1964	48,81	72,65	80,60	39,11	55,00	62,17	57,89	53,95	43,55	27,25	54,89	87,80	73,67
F. "	57,62	71,74	80,60	37,75	54,49	58,85	57,82	53,24	44,66	27,26	56,35	85,24	58,64
H. "	58,79	78,15	87,96	45,15	62,37	62,90	57,16	59,31	49,25	29,43	60,35	93,58	71,03
A. "	61,91	75,30	94,53	44,94	60,62	64,49	55,11	56,05	51,61	31,46	61,54	104,24	79,52
H. "	64,26	79,05	96,79	50,34	57,83	67,52	58,73	64,40	51,75	34,04	68,94	108,00	79,15
J. "	65,75	89,79	105,80	56,74	66,19	81,88	63,70	68,81	54,74	40,66	74,97	114,52	89,84
J. "	54,44	101,88	110,52	59,67	63,94	82,85	69,95	71,76	57,05	42,64	80,27	122,09	85,74
A. "	46,29	98,14	106,59	61,75	73,62	87,67	74,24	74,05	58,97	43,17	82,90	113,93	59,53
S. "	46,69	102,44	105,13	64,10	80,60	91,91	74,19	77,35	59,81	44,92	88,30	108,18	.
O. "	48,07	117,15	114,46	69,91	95,00	100,45	84,26	76,00	69,94	47,16	95,74	119,94	103,00
H. "	55,41	115,04	111,12	71,07	124,51	124,06	89,03	84,64	73,83	47,58	98,88	127,77	97,34
D. "	55,05	103,06	108,66	70,90	135,40	132,85	90,00	98,02	87,08	58,84	98,06	126,82	107,77




PRECIOS AL POR MAYOR

E.- De Aves, Huevos y Afines (Conclusión)

b) Relación Porcentual

(1964/1963)

PERIODO	HUEVOS	GALLINAS	POLLOS	GALLOS	PAVOS	PAVITAS	PATOS			GANSOS	CONEJOS	POLLOS HIBRIDOS	GALLINAS HIBRIDAS
							Criollo	Pekinés	Marrueco				
E. 1964	43,9	81,6	17,3	34,9	21,4	42,2	120,5	64,3	50,0	50,0	44,0	-	-
F. "	53,1	78,5	23,2	40,7	28,1	32,8	108,7	69,1	48,6	58,6	51,5	-	-
M. "	32,9	79,4	50,1	68,0	49,5	41,6	59,7	80,5	64,0	66,0	53,3	-	-
A. "	38,3	75,0	64,5	75,5	47,8	33,5	49,3	55,9	77,0	68,8	56,3	-	-
M. "	36,9	76,6	69,7	82,5	37,5	43,6	61,3	93,2	67,3	72,5	67,2	-	-
J. "	18,1	87,1	82,6	116,5	43,5	57,4	92,2	104,3	71,5	110,2	68,7	-	-
J. "	26,6	100,0	85,4	128,9	37,2	52,0	105,3	114,7	75,1	125,1	73,1	80,2	85,7
A. "	35,5	85,2	66,1	107,5	57,5	58,2	100,1	118,6	91,7	106,0	80,3	57,6	41,5
S. "	29,7	65,6	40,9	106,6	69,3	59,1	85,0	100,4	94,9	108,9	87,8	38,1	-
O. "	27,6	70,7	45,9	113,1	78,9	70,9	93,2	114,6	117,1	96,8	96,5	47,3	88,2
N. "	35,3	61,8	35,1	106,8	121,1	103,4	127,8	98,4	126,6	99,4	84,6	47,5	60,3
D. "	14,4	42,4	32,8	72,9	96,7	78,1	42,0	92,2	115,0	93,2	74,0	44,0	57,4



PRECIOS AL POR MENOR


A.- De Pescados

a) Promedio Kg.

Pesos m/n.

En Mercados y Ferias Municipales

PERIODO	Anchoas	Anchoitas	Bacalao	Bacalao Extranjero	Besugo	Caballa	Cornalitos	Corvina	Gallo	Lenguado
E. 1964	49,05	49,00	36,38	.	29,47	29,64	48,61	34,42	33,70	33,09
F. "	36,52	45,00	.	.	26,44	.	47,72	29,94	26,57	30,94
M. "	24,95	45,50	.	.	27,31	.	43,07	29,04	22,97	26,38
A. "	37,61	43,33	42,00	.	26,20	44,00	42,58	31,75	29,17	24,78
M. "	34,15	41,67	41,27	.	32,40	44,00	40,00	37,35	27,11	26,78
J. "	36,54	42,46	42,00	.	44,36	50,00	47,19	53,68	34,97	34,76
J. "	49,00	45,72	38,44	.	44,46	.	41,95	45,52	26,13	33,47
A. "	49,75	38,40	37,00	.	36,59	.	40,67	40,32	25,83	33,55
S. "	51,00	43,95	37,00	190,00	38,00	56,90	42,06	36,60	32,81	39,51
O. "	51,00	43,50	37,00	190,00	38,00	36,90	43,38	41,34	37,10	40,50
N. "	51,00	43,35	37,00	190,00	38,00	36,50	44,00	42,60	38,90	37,50
D. "	52,80	42,55	37,00	192,70	37,80	43,60	44,00	42,16	38,60	38,45



PRECIOS AL POR MENOR


A.- De Pescados (Conclusión)

a) Promedio Kg.

Pesos m/n.

En Mercados y Ferias Municipales

PERIODO	Merluza	Merluza Eviscerada	Merluza Filet	Pargo	PEJERREY				Pescadilla	Sábalo
					Chico	Mediano	Filet	Grande		
E. 1964	.	29,00	41,91	21,38	50,36	69,76	90,83	127,15	.	15,90
F. "	23,12	30,25	45,43	19,22	53,28	69,00	91,13	106,50	24,55	14,36
M. "	21,23	30,57	46,08	18,34	51,78	72,60	92,17	108,00	24,09	13,12
A. "	21,13	29,00	52,00	19,42	53,21	76,72	98,00	144,00	24,00	19,00
H. "	20,60	29,00	50,25	20,40	56,28	76,00	101,62	138,84	23,04	19,19
J. "	22,00	.	48,00	25,43	60,00	80,00	105,00	133,00	30,86	21,62
J. "	22,00	.	48,00	25,06	58,95	78,84	100,12	133,00	27,09	22,00
A. "	22,00	.	48,00	23,54	57,00	77,04	97,00	130,00	24,42	22,00
S. "	22,00	.	48,00	23,00	57,55	77,95	98,95	130,00	23,00	22,00
O. "	22,00	.	48,00	23,70	60,00	79,00	100,00	137,20	24,23	22,00
H. "	22,00	.	46,90	24,50	60,00	79,33	100,00	140,00	24,12	22,00
D. "	22,00	.	45,00	23,00	60,00	83,18	104,80	140,00	24,33	22,00



PRECIOS AL POR MENOR


A.- De Pescados

b) Relación porcentual

(1964/1963)

En Mercados y Ferias Municipales

PERIODO	Anchoas	Anchoitas	Bacalao	Bacalao Extranjero	Besugo	Caballa	Cornalitos	Corvina	Gallo	Lengundo
E. 1964	94,4	25,6	29,1	-	29,5	9,3	12,2	42,9	41,0	19,2
F. "	45,4	15,4	-	-	7,4	-	5,5	4,5	18,1	10,9
H. "	- 15,3	8,4	-	-	30,9	-	16,1	35,6	- 6,2	- 4,2
A. "	29,1	39,3	43,5	-	18,4	31,8	9,7	30,3	27,9	- 11,2
M. "	42,7	6,8	30,3	-	34,5	29,4	6,5	27,1	14,5	- 3,3
J., "	33,7	- 8,7	23,5	-	37,1	47,1	9,4	48,9	54,3	24,6
J. "	44,1	1,7	16,2	-	18,7	-	9,0	10,8	- 12,9	35,5
A. "	42,8	- 2,9	6,1	-	- 23,5	-	- 0,3	- 14,5	- 2,2	22,0
S. "	26,6	36,5	2,8	-	- 13,6	67,4	- 1,0	- 17,8	13,4	26,8
O. "	- 5,2	47,6	2,8	-	- 19,9	- 5,8	- 6,7	- 2,7	22,3	38,3
H. "	2,3	48,3	2,8	-	- 6,9	21,9	0,0	51,7	24,4	23,9
D. "	- 6,9	- 3,3	1,8	-	21,5	41,5	- 2,8	40,5	23,0	12,0



PRECIOS AL POR MENOR


A.- De Porcados (Conclusión)

b) Relación porcentual

(1964/1963)

En Mercados y Ferias Municipales

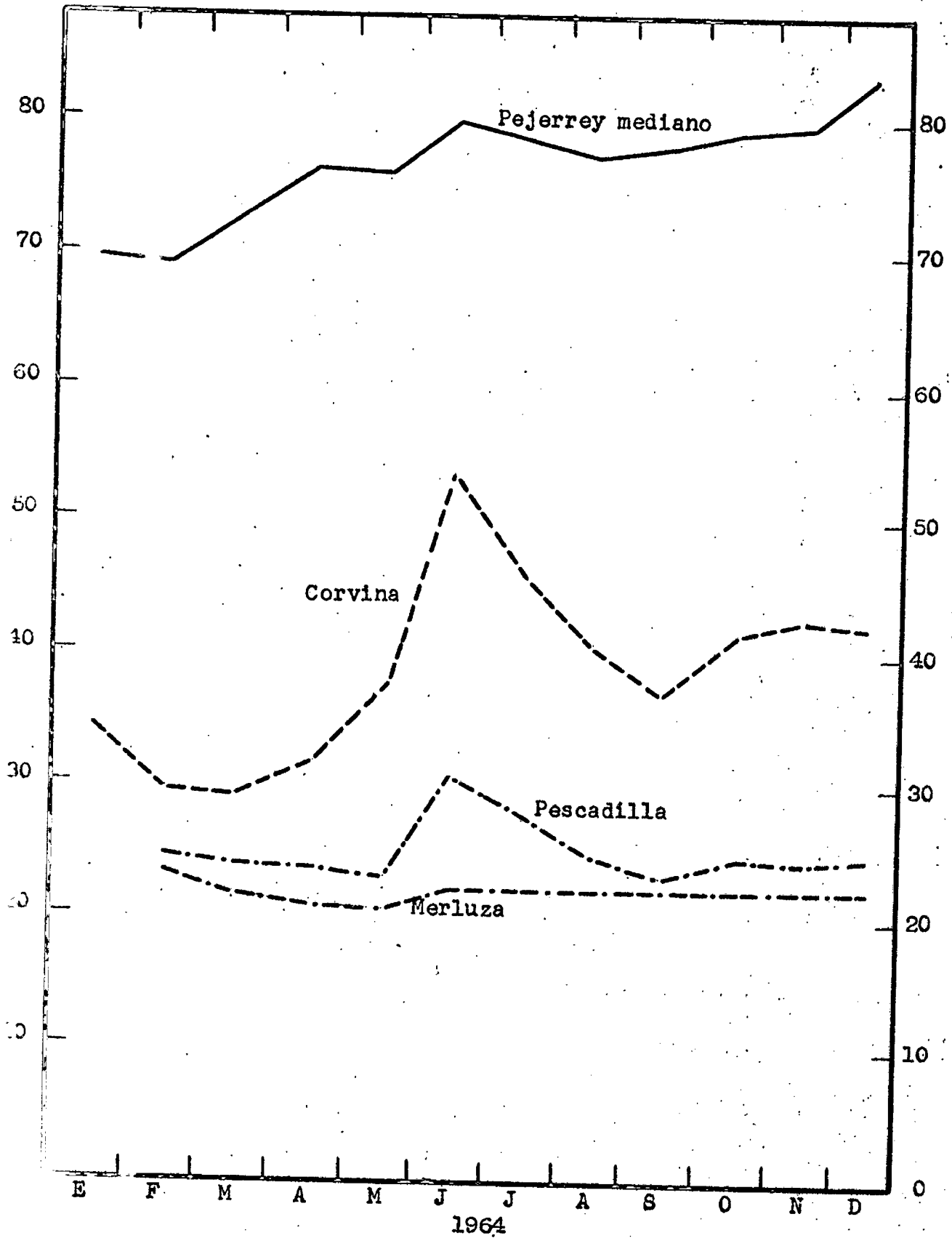
PERIODO	Merluza	Merluza Eviscerada	Merluza Filet	Pargo	PEJERREY				Pescadilla	Sábalo
					Chico	Mediano	Filet	Grande		
E. 1964	-	-	15,8	36,2	27,3	- 5,7	- 3,4	2,5	-	23,5
F. "	26,8	-	31,8	22,4	30,1	- 6,8	- 3,1	- 14,1	28,9	10,5
M. "	17,2	-	49,8	21,0	43,5	6,9	5,4	- 12,9	29,3	0,9
A. "	17,6	-	57,2	12,9	63,6	22,5	17,3	22,5	36,4	28,4
M. "	17,2	-	54,9	15,2	67,3	42,5	47,3	47,7	21,3	52,2
J. "	18,7	-	36,0	38,0	63,2	35,7	42,8	41,5	61,9	54,0
J. "	15,5	-	32,2	22,2	59,3	40,4	35,7	27,9	2,0	23,2
A. "	5,6	-	26,1	3,9	58,3	33,8	29,7	45,7	11,5	15,3
S. "	10,8	-	15,8	5,5	50,3	26,5	21,9	19,9	- 2,4	7,3
O. "	10,5	-	19,5	15,5	50,6	22,7	15,7	16,9	8,6	0,6
H. "	6,6	-	19,3	24,9	52,7	16,1	13,8	12,9	- 4,1	31,3
D. "	- 15,0	-	12,7	18,7	21,7	20,6	17,5	9,0	- 16,1	41,0




FRECIOS POR MENOR DE PESCADO

Pesos m/n.

Pesos m/n.



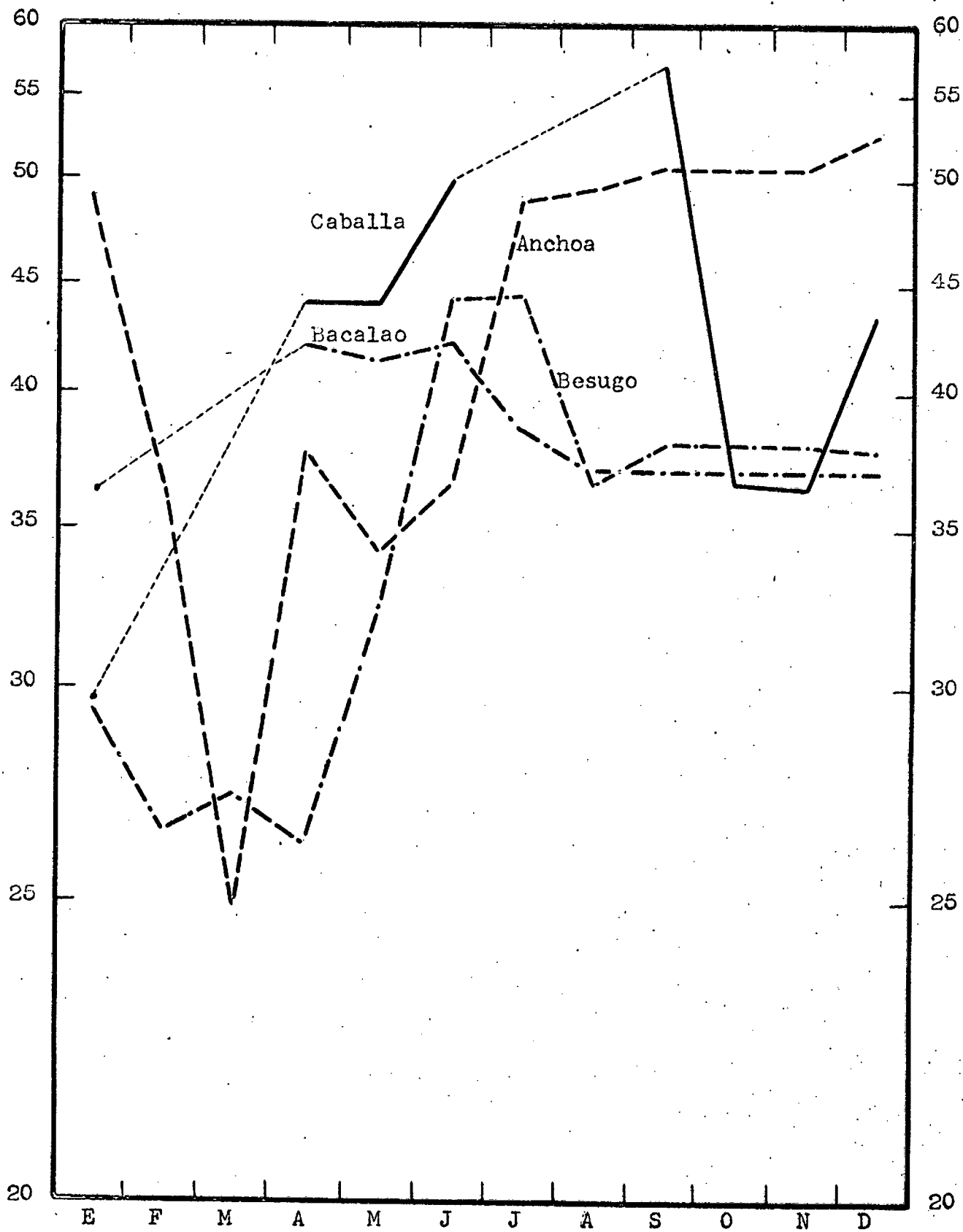


FRECIOS POR MENOR DE PESCADO


Escala logarítmica

Pesos m/n.

Pesos m/n.



1964



PRECIOS AL POR MENOR


B.- De Mariscos

a) Promedio Kg.

Pesos m/n.

En Mercados y Ferias Municipales

PERIODO	Calamares	Calama- retes	Camarones	Caracoles	Centollas	Langos- tinos	Mejillo- nes	Pulpitos	Pulpo Extranjero
E. 1964	167,88	.	210,92	27,41	.	365,75	23,33	172,70	173,85
F. "	148,42	.	.	28,60	.	367,78	23,67	168,00	170,50
M. "	148,82	270,00	177,64	28,60	.	448,23	23,40	158,57	146,42
A. "	150,00	291,90	208,67	27,53	.	343,18	23,40	165,00	140,00
M. "	152,00	256,13	.	29,09	200,80	360,00	23,44	.	141,09
J. "	166,04	256,53	153,70	32,32	.	364,00	26,00	.	143,00
J. "	192,52	325,00	169,00	31,26	280,42	390,00	26,00	.	148,20
A. "	195,00	318,50	207,84	30,95	286,00	390,00	26,00	.	149,00
S. "	198,25	342,88	207,95	31,00	286,00	465,40	26,00	.	149,00
O. "	229,67	364,00	266,50	31,00	286,00	454,42	26,00	.	161,85
N. "	229,67	363,90	266,50	31,00	286,00	457,60	26,00	.	182,00
D. "	229,22	363,90	258,30	31,00	286,00	430,09	26,00	221,00	182,00



PRECIOS AL POR MENOR


B.- De Mariscos (Conclusión)

b) Relación porcentual

(1964/1963)

En Mercados y Ferias Municipales

PERIODO	Calamares	Calama- retes	Camarones	Caracoles	Centollas	Langos- tinos	Mejillo- nes	Pulpitos	Pulpo Extranjero
E. 1964	18,4	.	73,9	24,1	.	52,6	30,2	57,0	33,7
F. "	22,0	.	.	22,2	.	74,6	30,1	52,7	31,2
M. "	28,0	61,5	97,4	19,7	.	147,2	36,1	64,0	12,6
A. "	30,4	49,1	113,5	6,4	.	26,8	28,6	41,9	7,7
M. "	26,7	22,0	.	11,9	25,5	25,4	28,8	.	8,5
J. "	38,4	53,6	71,3	24,3	.	20,5	43,1	.	10,0
J. "	39,8	67,5	63,6	21,2	.	50,0	42,9	.	14,0
A. "	12,0	43,6	109,9	19,0	78,8	50,0	42,9	.	14,6
S. "	9,1	49,1	73,3	19,2	106,5	.	43,3	.	14,6
O. "	43,5	47,7	142,3	17,1	116,4	.	42,9	.	9,7
N. "	43,5	40,0	67,5	10,3	.	.	42,9	.	14,1
D. "	38,5	.	51,9	10,2	.	59,3	36,3	30,0	4,0



PRECIOS AL POR MENOR


C.- De Hortalizas

a) Promedio Kg.

Pesos m/n.

En Mercados y Ferias Municipales

PERIODO	Acelga	Achicoria	Ajo (cabeza)	Apio	Arveja	Batata	Brócoli	Cebolla do cabeza	Cobolla do verdeo
E.1964	14,50	11,75	6,30	34,74	30,77	14,40	.	7,82	.
F. "	8,54	7,75	7,00	16,89	32,29	13,65	.	7,66	.
M. "	10,31	7,24	6,96	12,45	37,39	9,63	12,59	8,87	.
A. "	14,85	7,77	5,38	10,62	34,60	7,65	14,43	9,13	14,06
M. "	11,32	7,01	4,50	7,05	26,71	6,80	13,76	8,05	10,60
J. "	11,25	6,75	4,16	7,86	24,71	7,01	12,85	8,57	9,68
J. "	21,92	11,71	5,99	9,57	49,34	7,26	20,94	9,50	11,89
A. "	22,04	14,43	7,15	10,73	39,17	9,39	15,72	11,24	13,69
S. "	7,88	9,15	6,94	9,44	22,78	8,58	12,50	8,69	12,02
C. "	7,45	6,78	7,03	13,31	21,86	11,64	12,00	6,01	9,64
N. "	6,24	7,95	6,50	.	12,46	12,01	.	5,00	10,02
D. "	5,10	10,01	5,51	34,04	17,99	11,63	.	6,84	10,50



PRECIOS AL POR MENOR


C.- De Hortalizas (Continuación)

a) Promedio Kg.

Pesos m/n.

En Mercados y Ferias Municipales

PERIODO	Coliflor	Chaucha	Choclo	Escarola	Espinaca	Lechuga	Papa 10 Kgs.	Perejil 50 grs.	Poroto manteca
E. 1964	.	34,39	14,89	8,33	36,69	9,97	112,50	0,81	.
F. "	.	34,40	14,04	7,49	52,73	21,28	111,60	0,60	28,50
M. "	.	23,50	11,80	8,39	41,95	17,68	84,90	0,63	22,54
A. "	16,86	25,68	10,80	8,59	28,78	19,90	104,30	0,70	19,83
M. "	13,09	25,53	12,53	6,69	19,39	8,35	108,70	0,58	24,11
J. "	16,26	38,53	.	5,68	19,79	9,34	114,90	0,50	.
J. "	19,14	60,56	.	6,87	31,59	11,83	133,10	1,35	.
A. "	11,05	68,97	.	7,43	23,63	11,41	138,60	1,58	.
S. "	9,97	67,45	.	6,00	11,73	11,34	146,40	0,66	.
O. "	14,17	59,91	.	5,55	8,37	7,94	140,70	0,60	.
N. "	15,26	35,97	18,82	5,70	13,28	6,42	91,20	0,60	.
D. "	.	17,02	14,23	8,43	18,29	8,69	51,10	0,42	.



PRECIOS AL POR MENOR


C.- De Hortalizas (Conclusión)

a) Promedio Kg.

Pesos m/n.

En Mercados y Ferias Municipales

PERIODO	Puerro	Rabanito	Radicha	Radicheta	Remolacha	Repollo	Tomate	Zanahoria	Zapallo
E. 1964	17,65	15,21	10,20	11,62	14,38	10,97	33,59	12,23	17,13
F. "	15,00	14,66	8,16	11,08	16,04	11,14	8,55	10,08	11,65
M. "	14,05	11,31	8,32	8,94	16,54	10,66	10,10	10,46	11,30
A. "	13,64	11,36	9,61	9,81	17,89	9,83	14,90	9,22	11,62
M. "	9,18	8,84	11,21	10,90	12,61	7,81	23,30	7,46	11,74
J. "	11,05	10,53	8,77	11,15	10,43	7,39	19,67	6,90	11,65
J. "	12,65	13,19	10,89	13,19	14,31	10,29	21,59	6,83	12,05
A. "	13,99	11,13	13,73	13,48	16,70	9,75	31,87	9,54	11,57
S. "	24,20	9,38	11,51	12,89	15,95	11,13	45,83	11,66	13,94
O. "	8,14	7,49	9,06	10,10	11,54	7,41	48,61	13,69	23,92
N. "	9,65	10,10	8,93	10,30	8,34	7,74	34,85	14,78	29,39
D. "	18,88	11,62	8,99	9,64	5,52	6,09	18,46	16,09	13,25



PRECIOS AL POR MENOR


C.- De Hortalizas

b) Relación porcentual

(1964/1963)

En Mercados y Ferias Municipales

PERIODO	Acelga	Achicoria	Ajo (cabeza)	Apio	Arveja	Batata	Brócoli	Cebolla de cabeza	Cebolla de verdeo
E. 1964	178,8	113,6	- 18,9	111,6	13,6	- 33,9	-	10,9	-
F. "	49,3	40,9	- 23,7	- 1,0	15,4	- 22,5	-	11,0	-
M. "	13,8	0,6	- 38,6	- 29,9	28,0	- 31,3	- 2,4	15,3	-
A. "	71,1	19,9	- 54,8	- 47,4	29,2	- 31,5	46,9	- 11,5	67,4
M. "	148,8	54,7	- 64,5	- 48,4	33,8	- 41,9	62,6	- 17,7	- 11,7
J. "	146,2	42,1	- 70,8	- 26,1	8,4	- 38,2	35,1	- 37,4	- 23,9
J. "	355,7	168,0	- 58,0	- 28,4	63,8	- 21,3	130,9	- 33,4	- 3,6
A. "	276,1	148,4	- 49,8	- 45,4	18,5	- 2,6	65,5	- 32,2	5,3
S. "	45,7	43,6	- 48,0	- 65,2	- 3,0	- 6,7	21,5	- 66,2	- 12,3
O. "	- 27,9	- 16,9	- 11,7	- 50,6	- 2,2	- 5,0	-	- 57,4	- 20,1
N. "	- 50,2	- 23,6	- 17,9	-	- 48,1	- 6,2	-	- 41,9	- 29,2
D. "	- 65,6	- 16,4	- 26,8	36,9	- 26,7	- 17,8	-	- 10,6	- 25,0



PRECIOS AL POR MENOR


C.- De Hortalizas (Continuación)

b) Relación porcentual

(1964/1963)

En Mercados y Ferias Municipales

PERIODO	Coliflor	Chaucha	Choclo	Escarola	Espinaca	Lechuga	Papa 10 Kgs.	Perejil 50 grs.	Poroto manteca
E. 1964	-	121,3	44,4	12,6	56,4	- 8,8	19,1	62,0	-
F. "	-	72,9	59,0	1,5	280,4	56,5	29,0	- 28,6	58,2
M. "	-	- 2,7	33,3	- 19,2	96,4	- 31,3	- 10,4	- 37,0	45,4
A. "	64,2	2,5	20,4	- 2,2	48,4	34,1	- 4,5	- 23,9	20,8
M. "	67,4	8,6	37,8	47,7	60,0	15,0	41,9	- 3,3	88,9
J. "	-	14,6	-	17,8	16,8	- 13,6	13,4	0,0	-
J. "	85,1	14,5	-	53,3	55,3	- 16,4	10,3	132,8	-
A. "	- 7,8	- 8,8	-	- 11,7	15,0	- 33,3	15,3	110,7	-
S. "	- 6,2	- 2,8	-	- 55,7	- 43,6	- 53,0	10,4	- 25,0	-
O. "	- 12,2	- 3,5	-	- 73,0	- 62,5	- 68,0	- 8,9	- 25,9	-
N. "	-	- 3,8	-	- 69,4	- 42,9	- 60,1	- 28,5	- 31,0	-
D. "	-	- 53,8	- 1,4	- 41,1	- 47,6	- 21,1	- 50,6	- 50,6	-



PRECIOS AL POR MENOR

C.- De Hortalizas (Conclusión)

b) Relación porcentual

(1964/1963)

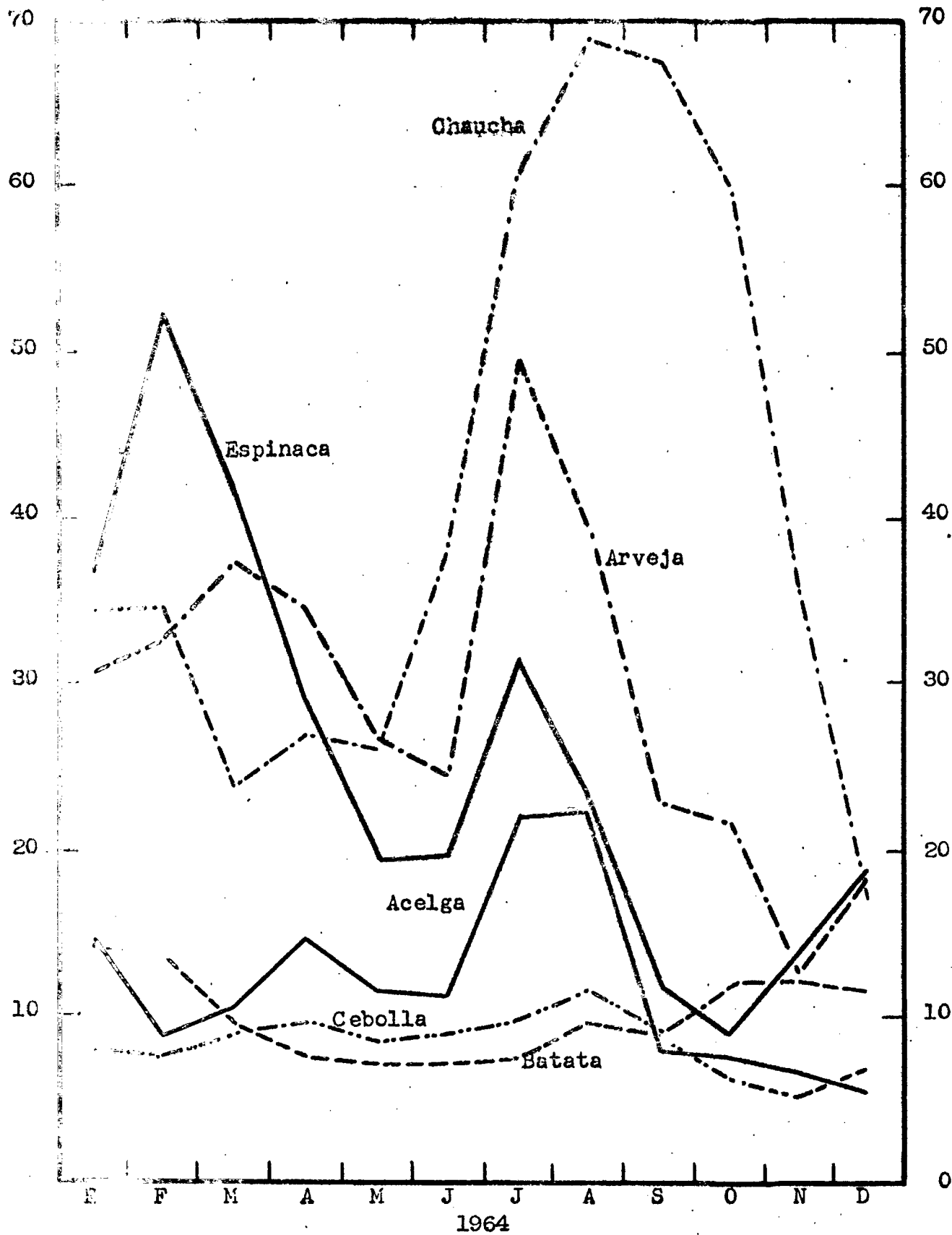
En Mercados y Ferias Municipales


PERIODO	Puerro	Rabanito	Radicha	Radicheta	Remolacha	Repollo	Tomate	Zanahoria	Zapallo
E. 1964	59,0	10,2	- 2,6	18,5	88,7	113,4	170,7	9,5	122,5
F. "	37,5	23,7	11,9	11,0	150,6	130,2	- 25,2	- 32,4	37,1
M. "	3,7	- 17,9	5,6	- 46,0	31,4	107,0	- 36,4	- 43,7	31,4
A. "	14,0	34,6	12,7	- 24,9	42,2	63,8	- 16,4	- 55,4	43,1
M. "	- 22,1	17,9	68,3	21,1	88,5	58,1	0,0	- 48,7	51,9
J. "	- 30,1	40,4	47,9	30,0	81,4	52,4	- 6,1	- 8,7	38,7
J. "	- 16,7	48,5	77,7	39,9	138,5	103,0	- 4,4	16,0	29,7
A. "	- 25,7	- 3,1	108,3	9,5	92,4	44,9	- 2,5	71,0	33,9
S. "	9,0	- 33,0	22,4	- 6,5	40,3	15,8	- 2,1	126,4	47,4
O. "	- 66,8	- 43,8	- 11,9	- 22,5	- 9,7	- 35,1	32,8	109,6	142,1
N. "	- 59,7	- 11,2	- 18,2	- 6,0	- 7,3	- 31,0	- 17,7	112,7	167,4
D. "	3,3	- 8,2	- 18,5	- 29,5	- 53,5	- 48,7	- 39,5	100,9	- 6,4

PRECIOS POR MENOR DE HORTALIZAS

Pesos m/n.

Pesos m/n.



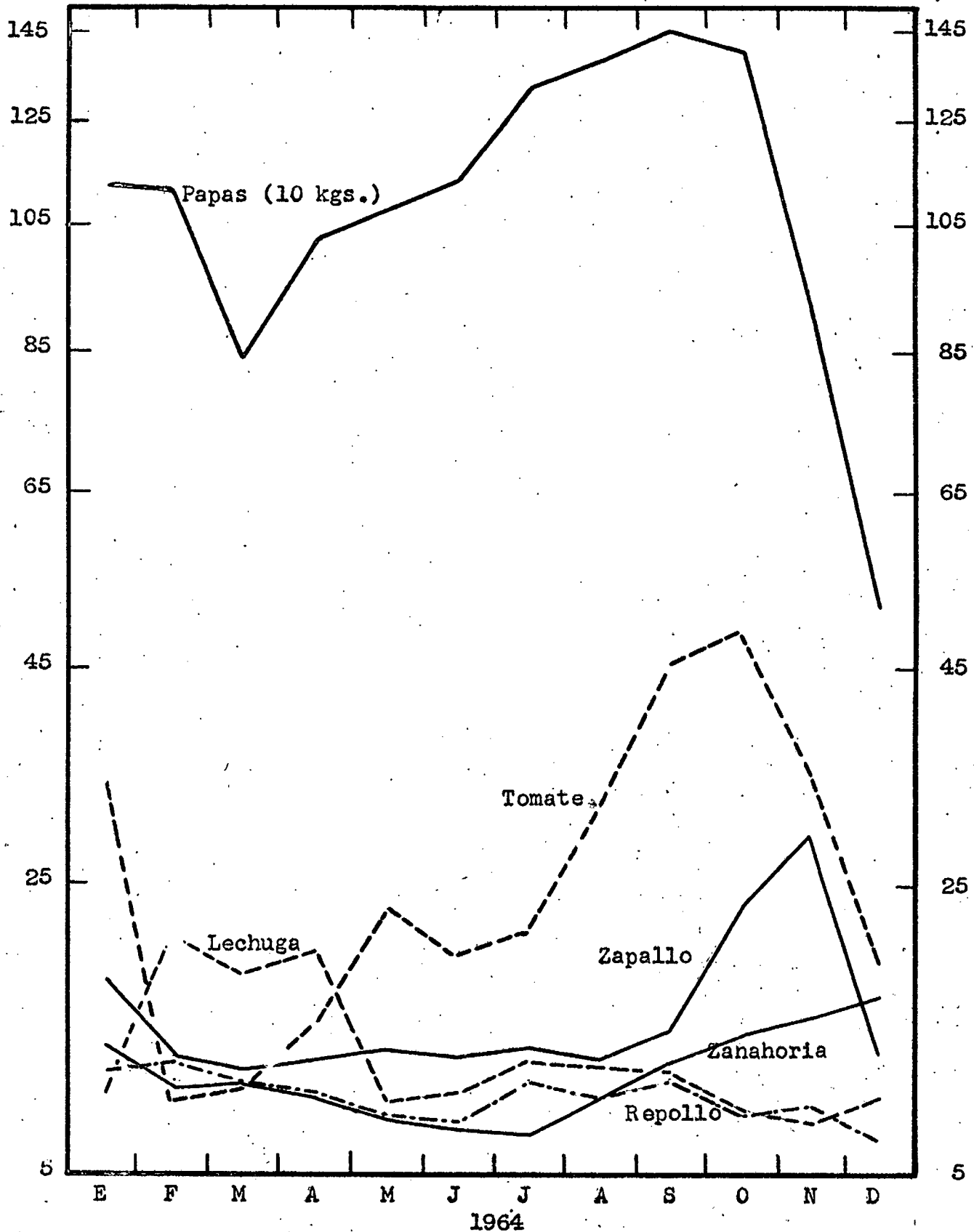



PRECIOS POR MENOR DE HORTALIZAS

Escala logarítmica

Pesos m/n.

Pesos m/n.





PRECIOS AL POR MENOR


D.- De Leche y Derivados

a) Promedio

Pesos m/n.

En Mercados y Ferias Municipales

PERICDO	LECHE				MANTECA		Crema bot.200g. s/e.	Yogur Pote 200 grs. s/e.	Petit Sui sse.caja 3 porcio- nes c/u.	Ricota Kg.
	Pasteuri- zada.Bot. 1 lt.s/e.	Condensa- da.400grs.	En Polvo		De Prime- ra.200grs.	De Segun- da.200grs.				
			1 Kg.	500 grs.						
E. 1964	12,36	28,50	145,00	84,00	32,00	28,00	24,00	7,60	11,86	63,00
F. "	12,50	28,50	145,00	84,00	32,00	28,00	24,00	7,60	8,40	65,00
M. "	12,50	28,50	145,00	84,00	32,00	28,00	24,00	7,60	8,40	65,00
A. "	12,50	28,50	145,00	84,00	32,00	28,00	24,00	7,60	8,40	65,00
M. "	13,58	28,50	145,00	84,00	32,00	28,00	27,36	8,77	8,40	65,00
J. "	13,00	30,73	156,03	86,69	32,13	27,19	27,32	9,18	8,72	65,00
J. "	13,00	36,00	186,00	94,00	32,50	25,00	25,50	9,70	9,60	64,44
A. "	13,00	36,80	186,00	94,00	32,50	25,00	30,00	9,70	9,60	86,84
S. "	11,26	36,80	186,00	94,00	31,50	25,00	30,00	9,70	9,60	88,00
O. "	10,50	36,80	186,00	94,00	31,50	25,00	30,00	9,70	9,60	84,74
E. "	10,50	36,80	186,00	94,00	31,50	25,00	30,00	9,70	9,60	84,00
D. "	11,88	36,80	186,00	94,00	31,75	25,00	30,00	9,70	9,60	82,96




PRECIOS AL POR MENOR

D.- De Leche y Derivados (Conclusión)

b) Relación porcentual
(1964/1963)

En Mercados y Ferias Municipales

PERIODO	LECHE				MANTECA		Crema bot.200g. s/e.	Yogur Pote 200 grs. s/e.	Petit Sui- sse.caja 3 porcio- nes c/u.	Ricota Kg.
	Pasteuri- zada.Bot. l l...s/e.	Condensa- da.400grs.	En Polvo		De Prime- ra.200grs.	De Segun- da.200grs.				
			1 Kg.	500 grs.						
E. 1964	32,9	7,5	16,0	15,1	25,5	22,8	33,3	0,0	- 1,2	10,5
F. "	34,4	5,6	9,0	10,5	25,5	22,8	33,3	0,0	- 30,0	14,0
M. "	21,4	5,6	6,4	7,5	25,5	22,8	27,7	0,0	- 30,0	11,1
A. "	21,4	5,6	0,0	0,0	25,5	22,8	14,3	0,0	- 30,0	3,1
M. "	14,5	5,6	0,0	0,0	25,5	22,8	30,3	15,4	- 30,0	- 9,7
J. "	8,3	13,8	7,6	3,2	26,0	19,3	30,1	20,8	- 27,3	- 9,7
J. "	8,3	30,9	28,3	11,9	20,4	2,7	15,7	27,6	- 20,0	- 10,5
A. "	8,3	29,1	28,3	11,9	8,3	- 7,4	25,0	27,6	- 20,0	20,6
S. "	3,1	29,1	28,3	11,9	- 0,3	- 7,8	25,0	27,6	- 20,0	17,7
O. "	- 2,5	29,1	28,3	11,9	- 1,6	- 10,7	25,0	27,6	- 20,0	13,0
N. "	- 11,0	29,1	28,3	11,9	- 1,6	- 10,7	25,0	27,6	- 20,0	15,1
D. "	0,7	29,1	28,3	11,9	- 0,8	- 10,7	25,0	27,6	- 20,0	22,0



PRECIOS AL POR MENOR


D.- De Quesos (Conclusión)

a) Promedio Kg.

Pesos m/n.

En Mercados y Ferias Municipales

PERIODO	PASTA BLANDA				PASTA SEMIDURA						PASTA DURA				
	Cremoso	Mozzarella	Fondado	Fundido	Caccio-cavalle	Gruyero	Fontina	Holandesa	Mar del Plata	Pategrás	Provolone	Reggiano	Romano	Sardo	Sbrinz
E. 1964	56,00	83,80	124,00	90,00	91,00	128,00	96,00	77,99	74,00	78,00	105,00	100,00	106,00	105,00	100,00
F. "	54,00	79,00	124,00	90,00	95,76	113,84	99,12	75,00	73,00	72,00	104,00	100,00	106,00	95,00	100,00
M. "	54,00	79,00	124,00	90,00	90,00	98,00	98,00	75,00	73,00	72,00	104,00	100,00	106,00	95,00	100,00
A. "	54,00	79,00	124,00	90,00	90,00	98,00	98,00	75,00	73,00	72,00	104,00	100,00	106,00	95,00	100,00
M. "	54,00	79,00	124,00	90,00	90,00	98,00	98,00	75,00	73,00	72,00	104,00	100,00	106,00	95,00	100,00
J. "	58,84	84,11	128,84	94,84	91,61	108,50	99,88	80,11	78,92	78,19	106,42	102,69	106,80	100,11	102,15
J. "	74,66	100,44	141,55	110,66	98,44	141,77	107,33	95,55	97,22	97,22	115,66	113,11	110,66	116,22	110,66
A. "	94,23	121,76	141,55	109,00	122,42	190,00	145,46	114,11	115,00	115,00	130,65	138,88	132,84	139,00	116,15
S. "	94,00	122,00	138,00	109,00	123,00	190,00	148,00	114,00	115,00	115,00	140,00	139,00	134,00	139,00	116,00
O. "	94,00	122,00	155,48	138,51	120,55	181,85	141,48	122,14	115,00	115,00	148,00	142,59	143,00	149,00	116,00
N. "	94,00	122,00	159,00	140,00	120,00	180,00	140,00	124,00	115,00	115,00	148,00	152,00	143,00	149,00	116,00
D. "	94,00	120,96	158,07	134,81	120,00	180,00	140,00	124,00	115,00	115,00	158,07	152,00	153,25	152,00	120,00
b) Relación porcentual (1964/1963)															
E. 1964	- 0,4	16,4	29,2	15,4	26,4	18,5	23,5	15,5	16,6	22,9	10,5	5,3	11,6	10,5	5,3
F. "	- 3,6	9,7	29,2	15,4	33,0	5,4	27,1	10,3	15,9	14,3	9,5	5,3	11,6	0,0	5,3
M. "	- 6,3	9,5	26,0	18,9	24,6	- 10,8	25,4	8,8	14,9	10,7	7,3	3,2	9,4	- 1,5	3,7
A. "	-14,6	3,5	18,7	25,0	9,8	- 14,8	14,0	1,4	1,4	0,0	4,0	0,0	6,0	- 5,0	0,0
M. "	-16,9	- 6,0	14,8	25,0	6,4	- 14,8	14,0	1,4	1,4	0,0	4,0	0,0	6,0	- 5,0	0,0
J. "	- 9,5	0,1	19,3	31,7	5,3	- 5,7	16,1	8,3	9,6	8,6	6,4	2,7	6,8	0,1	2,2
J. "	14,9	16,4	29,0	46,5	10,9	21,7	23,1	26,1	33,9	33,9	15,7	13,1	10,7	16,2	10,7
A. "	45,0	32,3	24,2	29,8	31,6	58,3	61,6	42,6	55,4	55,4	30,7	38,9	32,8	39,0	16,2
S. "	28,3	32,6	21,1	21,5	32,3	58,3	62,6	41,7	40,2	40,2	40,0	39,0	34,0	39,0	16,0
O. "	20,5	32,6	36,4	53,9	29,6	51,5	47,4	45,4	40,2	40,2	48,0	42,6	43,0	49,0	16,0
N. "	26,1	34,8	34,5	55,6	31,9	44,9	45,8	53,7	47,3	47,3	44,3	52,0	43,0	47,2	16,0
D. "	42,4	44,0	27,5	49,8	33,3	38,5	45,8	59,0	53,3	53,3	49,1	52,0	46,0	44,8	20,0



PRECIOS AL POR MENOR


E.- De Pan
a) Promedio

Pesos m/n.

En Mercados y Ferias Municipales

PERIODO	Económico hasta 2 piezas	"Francés" de 3 a 5 piezas	"Rondin" de 6 omás piezas	De Cen- teno 650 grs.	De Trigo entero 280 grs.	Integral 700 grs.	Lácteo 650 grs. (envasado)	Campe- sino 650 grs	Casero 500 grs.	Viena	Negritos	Pebetes	
	(Kilogramo) (1)			(Cada uno)							(Docena)		
E. 1964	21,00	22,00	22,00	18,00	8,50	19,00	24,00	18,00	10,50	20,00	20,50	20,50	
F. "	21,00	22,00	22,00	18,00	8,50	19,00	24,00	18,00	10,50	20,00	20,50	20,50	
M. "	19,56	22,00	22,00	18,00	8,50	19,69	24,00	18,26	11,57	20,00	20,50	20,50	
A. "	21,00	23,00	26,00	19,00	8,50	20,00	24,00	19,00	14,50	22,00	22,00	22,00	
M. "	21,00	23,00	26,00	19,00	8,50	20,00	24,00	19,00	14,50	22,00	22,00	22,00	
J. "	21,00	23,00	26,00	19,00	8,50	20,00	24,00	19,00	14,50	22,00	.	22,00	
J. "	21,00	23,00	26,00	19,00	8,50	20,00	24,00	19,00	14,50	22,00	.	22,00	
A. "	21,00	23,00	26,00	19,00	8,50	20,00	24,00	19,00	14,50	22,00	.	22,00	
S. "	21,00	23,00	26,00	19,00	8,50	20,00	24,00	19,00	14,50	22,00	.	22,00	
O. "	21,00	23,00	26,00	19,00	8,50	20,00	24,00	19,00	14,50	22,00	.	22,00	
N. "	21,00	23,00	26,00	19,00	8,50	20,00	24,00	19,00	14,50	22,00	.	22,00	
D. "	21,00	23,00	26,00	19,00	8,50	20,00	24,00	19,00	14,50	22,00	.	22,00	


(1) Elaborado con harina "000", sin envoltura, en mostrador.-



PRECIOS AL POR MENOR
E.- De Pan (Conclusión)
a) Promedio
Pesos m/n.

En Mercados y Ferias Municipales

PERIODO	Pan largo de levadura/ cerea. pieza K.	GALLETA				VARIOS							
		Campo	Malta	Marinera	Sémola	Bizco- chuelo	Bizcochos con grasa	Fugaza	Factura surtida	Cuernito	Torta grande	Tortitas	
	c/u.	(Kilogramo)					(Docena)						
E. 1964	21,00	22,00	35,00	35,00	35,00	.	49,00	22,00	20,00	20,00	21,00	21,50	
F. "	21,00	22,00	35,00	35,00	35,00	.	49,00	22,00	20,00	20,00	21,00	21,50	
M. "	21,00	23,07	36,61	36,61	36,61	.	49,00	23,07	22,53	20,00	21,00	21,50	
A. "	21,00	26,00	41,00	41,00	41,00	.	48,00	26,00	22,00	20,00	.	.	
M. "	21,00	26,00	41,00	41,00	41,00	.	48,00	26,00	22,00	20,00	.	.	
J. "	21,00	26,00	41,00	41,00	41,00	.	48,00	26,00	22,00	20,00	.	.	
J. "	21,00	26,00	41,00	41,00	41,00	.	48,00	26,00	22,00	20,00	.	.	
A. "	21,00	26,00	41,00	41,00	41,00	.	48,00	26,00	22,00	20,00	.	.	
S. "	21,00	26,00	41,00	41,00	41,00	.	48,00	26,00	22,00	20,00	.	.	
O. "	21,00	26,00	41,00	41,00	41,00	.	48,00	26,00	22,00	20,00	.	.	
N. "	21,00	26,00	41,00	41,00	41,00	.	48,00	26,00	22,00	20,00	.	.	
D. "	21,00	26,00	41,00	41,00	41,00	.	48,00	26,00	22,00	20,00	.	.	



PRECIOS AL POR MENOR

E.- De Pan


b) Relación porcentual

(1964/1963)

En Mercados y Ferias Municipales

PERIODO	Económico hasta 2 piezas	"Francés" de 3 a 5 piezas	"Rondin" de 6 o más pieza	De Cen- teno 650 grs.	De Trigo entero 280 grs.	Integral 700 grs.	Lácteo 650 grs. (envasado)	Campe- sino 650 grs.	Casero 500 grs.	Viena	Negritos	Pebates
	(Kilogramo)(1)			(Cada uno)					(Docena)			
E. 1964	13,5	15,8	15,8	20,0	41,7	18,8	23,1	20,00	10,5	8,1	17,1	17,1
F. "	13,5	15,8	15,8	20,0	41,7	18,8	23,1	20,0	10,5	8,1	17,1	17,1
M. "	5,7	15,8	15,8	20,0	41,7	23,1	23,1	21,7	21,8	8,1	17,1	17,1
A. "	13,5	21,1	36,8	26,7	41,7	25,0	23,1	26,7	52,6	18,9	25,7	25,7
M. "	13,5	21,1	36,8	26,7	41,7	25,0	23,1	26,7	52,6	22,2	25,7	25,7
J. "	13,5	21,1	36,8	26,7	41,7	25,0	23,1	26,7	52,6	22,2	.	25,7
J. "	13,5	21,1	29,8	26,7	41,7	25,0	23,1	11,8	38,1	22,2	.	18,7
A. "	0,0	4,5	18,2	11,8	21,4	11,1	6,7	11,8	38,1	10,0	.	7,3
S. "	0,0	4,5	18,2	11,8	6,3	11,1	6,7	26,7	52,6	10,0	.	7,3
O. "	0,0	4,5	18,2	11,8	6,3	11,1	6,7	26,7	52,6	10,0	.	7,3
H. "	0,0	4,5	18,2	11,8	6,3	11,1	6,7	26,7	52,6	10,0	.	7,3
D. "	0,0	4,5	18,2	11,8	5,9	9,9	6,7	25,8	52,6	10,0	.	7,3

(1) Elaborado con harina "000", sin envoltura, en mostrador.-



PRECIOS AL POR MENOR
E.- De Pan (Conclusión)

b) Relación porcentual

(1964/1963)

En Mercados y Ferias Municipales

GALLETA						VARIOS							
PERIODO	Pan largo de levadura/cereales. pieza K.	Campo	Malta	Marinera	Sémola	Bizcochuelo	Biscochos con grasa	Fugaza	Factura surtida	Cuernito	Torta grande	Tortitas	
	c/u.	(Kilogramo)						(Docena)					
E. 1964	38,2	22,2	9,4	9,4	9,4	.	4,3	22,2	14,3	25,0	31,3	26,5	
F. "	38,2	22,2	9,4	9,4	9,4	.	4,3	22,2	14,3	25,0	31,3	26,5	
M. "	38,2	28,2	14,4	14,4	14,4	.	4,3	28,2	28,7	25,0	31,3	26,5	
A. "	38,2	44,4	28,1	28,1	28,1	.	2,1	44,4	25,7	25,0	.	.	
M. "	38,2	44,4	28,1	28,1	28,1	.	2,1	44,4	25,7	25,0	.	.	
J. "	38,2	44,4	28,1	28,1	28,1	.	2,1	44,4	25,7	25,0	.	.	
J. "	33,7	18,2	23,7	17,1	17,1	.	- 2,0	18,2	10,0	- 4,8	.	.	
A. "	25,7	18,2	17,1	17,1	17,1	.	- 2,0	18,2	10,0	0,0	.	.	
S. "	25,7	44,4	28,1	28,1	28,1	.	2,1	44,4	25,7	25,0	.	.	
O. "	25,7	44,4	28,1	28,1	28,1	.	2,1	44,4	25,7	25,0	.	.	
H. "	25,7	44,4	28,1	28,1	28,1	.	2,1	44,4	25,7	25,0	.	.	
D. "	25,0	18,2	17,1	17,1	17,1	.	- 2,0	18,2	10,0	0,0	.	.	




PRECIOS AL POR MENOR

F.- De Aves y Huevos
a) Promedios por Doc./Kgs.
Pesos m/n.

En Mercados y Ferias Municipales

PERIODO	Huevos	CON MENUDENCIAS				SIN MENUDENCIAS	
		Pollo	Gallina	Gallo	Pato	Pollo	Gallina
E. 1964	53,28	118,20	105,00	.	85,00	136,67	120,67
F. "	62,00	116,67	105,00	55,00	85,00	135,55	120,67
M. "	62,92	94,42	107,31	55,00	81,73	136,67	120,67
A. "	66,15	127,93	110,00	55,00	80,00	133,17	120,67
M. "	68,17	131,67	110,00	55,00	80,00	145,00	120,67
J. "	69,20	132,67	133,60	.	80,00	146,00	128,33
J. "	53,80	136,67	120,00	.	80,00	151,67	132,33
A. "	46,58	141,67	125,00	55,00	80,00	156,33	142,67
S. "	51,91	141,67	125,00	55,00	80,00	156,33	142,67
O. "	50,75	147,73	144,19	.	82,80	.	.
N. "	55,37	157,47	157,64	.	90,00	.	.
D. "	55,36	157,47	157,64	.	90,00	.	.



PRECIOS AL POR MENOR


F.- De Aves y Huevos (Conclusión)

b) Relación porcentual

(1964/1963)

En Mercados y Ferias Municipales

PERIODO	Huevos	CON MENUDENCIAS				SIN MENUDENCIAS	
		Pollo	Gallina	Gallo	Pato	Pollo	Gallina
E. 1964	47,4	10,7	53,7	-	21,4	9,3	44,2
F. "	53,3	11,1	53,7	44,7	3,0	9,9	44,2
M. "	30,3	- 10,1	57,0	44,7	- 0,9	10,8	44,2
A. "	35,0	21,8	61,0	44,7	- 3,0	8,0	44,2
M. "	32,7	25,4	61,0	44,7	- 3,0	17,6	44,2
J. "	17,3	26,4	95,5	-	- 3,0	18,4	53,4
J. "	8,1	-	-	-	-	23,0	58,2
A. "	23,1	34,9	82,9	44,7	- 3,0	26,8	70,5
S. "	34,8	27,2	67,4	20,6	- 3,0	20,6	58,1
O. "	22,0	30,4	88,1	-	18,3	-	-
N. "	24,4	35,7	71,5	-	28,6	-	-
D. "	6,4	-	-	-	10,4	-	-

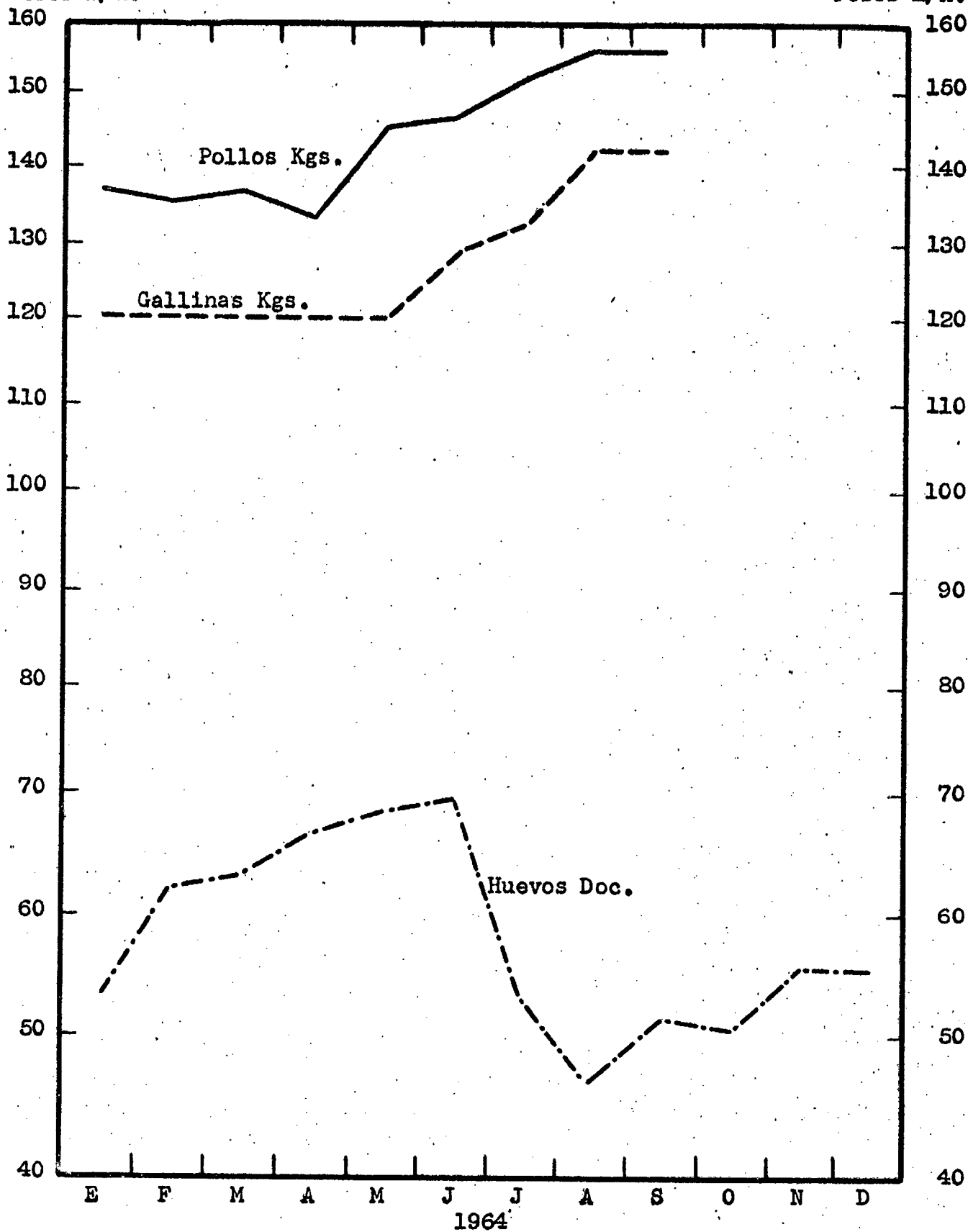



PRECIOS POR MENOR DE HUEVOS, GALLINAS Y POLLOS

Escala logarítmica

Pesos m/n.

Pesos m/n.





PRECIOS AL POR MENOR


G.- De Pastas

a) Promedios

Pesos m/n.

En Mercados y Ferias Municipales

PERIODO	PASTAS SECAS						PASTAS FRESCAS				
	Fideos blancos	Fideos de color	Fideos semolín bolsita	Tallarín tipo caso- ro caja	Cabello de ángel bolsita	Canelones bolsita	Tallarín y cintas comunes	Tallarín y cintas de espinaca	Capelle- tis de carne	Ñoquis de semola	Ravioles verdura y carne
	(Kilogramo)			(500 gramos)			(Kilogramo)				(Caja)
E. 1964	37,00	37,50	39,00	19,00	20,00	26,50	35,00	45,00	85,00	45,00	27,00
F. "	37,00	37,50	39,00	19,00	20,00	26,50	35,00	45,00	85,00	45,00	27,00
M. "	37,00	37,50	39,00	19,00	20,00	26,50	35,00	45,00	85,00	45,00	27,00
A. "	37,00	37,50	39,00	19,00	20,00	26,50	35,00	45,00	85,00	45,00	27,00
M. "	37,00	37,50	39,00	19,00	20,00	26,50	35,00	45,00	85,00	45,00	27,00
J. "	36,73	37,50	39,00	19,00	20,00	25,55	34,19	43,92	85,26	43,92	26,73
J. "	36,00	36,00	39,00	19,00	20,00	23,00	34,37	43,66	89,25	43,07	26,73
A. "	32,61	36,00	33,46	19,00	21,00	23,00	40,00	50,00	97,00	48,00	28,00
S. "	32,00	36,00	30,00	19,00	21,00	23,00	40,00	50,00	97,00	48,00	28,00
O. "	32,00	36,00	30,00	19,00	21,00	23,00	40,00	50,00	97,00	48,00	28,00
H. "	32,00	36,00	30,00	19,00	21,00	23,00	40,00	50,00	97,00	48,00	28,00
D. "	32,40	36,00	30,00	19,00	21,00	23,00	44,07	50,81	97,00	48,00	28,00



PRECIOS AL POR MENOR


G.- De Pastas (Conclusión)

b) Relación porcentual

(1964/1963)

En Mercados y Ferias Municipales

PERIODO	PASTAS SECAS						PASTAS FRESCAS				
	Fideos blancos	Fideos de color	Fideos semolín bolsita	Tallarín tipo case-ro caja	Cabello de ángel bolsita	Canelones bolsita	Tallarín y cintas comunes	Tallarines y cintas de espinaca	Capelle-tis de carne	Ñoquis de semola	Ravioles verdura y carne
	(Kilogramo)			(500 gramos)			(Kilogramo)				(Caja)
E. 1964	41,8	43,7	30,0	14,5	23,5	23,8	45,8	40,6	54,5	40,6	50,0
F. "	40,6	37,8	30,0	9,8	23,5	23,8	45,8	40,6	54,5	40,6	50,0
M. "	39,6	36,9	30,0	9,2	23,5	23,8	45,8	40,6	54,5	40,6	50,0
A. "	39,6	36,9	30,0	9,2	23,5	23,8	45,8	40,6	54,5	40,6	50,0
M. "	39,6	36,9	30,0	9,2	23,5	23,8	45,8	40,6	54,5	40,6	50,0
J. "	38,6	36,9	30,0	9,2	23,5	19,4	37,4	32,4	21,8	9,8	45,0
J. "	35,8	30,9	30,0	9,2	23,5	7,5	14,6	9,2	27,5	7,7	27,3
A. "	13,1	26,8	.	4,8	14,1	7,5	33,3	25,0	38,6	20,0	33,3
S. "	6,7	18,0	0,0	2,7	7,7	7,5	33,3	25,0	38,6	20,0	33,3
O. "	- 5,9	4,3	- 13,0	0,0	5,0	2,2	33,3	25,0	38,6	20,0	33,3
M. "	- 5,9	4,3	- 13,0	0,0	5,0	2,2	33,3	25,0	38,6	20,0	33,3
D. "	- 11,0	- 1,2	- 21,3	0,0	5,0	- 10,6	29,6	21,0	18,1	9,1	8,4



NUMEROS INDICES DE LOS PRECIOS AL POR MENOR EN MERCADOS Y FERIAS MUNICIPALES

Año 1961 = 100,00


PERIODOS	Aves	Frutas	Huevos	Leche	Manteca	Pan	Papas	Verduras	Nivel general
1961	100,00	100,00	100,00	100,00	100,00	100,00	100,00	100,00	100,00
1962	116,43	112,90	122,86	117,02	126,86	124,85	472,02	127,04	165,00
1963	141,14	136,03	173,28	129,46	170,57	169,46	479,33	159,08	194,79
1964	184,42	133,00	219,71	143,43	187,60	190,38	485,20	166,91	213,83

Año 1964

B.	176,16	197,44	201,97	145,07	192,80	184,10	489,56	186,95	221,76
F.	166,37	155,47	235,03	146,71	192,80	184,10	485,64	165,14	216,41
M.	162,38	127,71	238,51	146,71	192,80	184,10	369,45	143,84	195,69
A.	167,60	119,50	250,76	146,71	192,80	192,47	453,87	141,54	208,16
M.	172,82	98,87	258,42	159,39	192,80	192,47	473,02	131,73	209,94
J.	192,30	94,47	262,32	152,58	190,62	192,47	500,00	134,03	214,85
J.	193,53	92,03	203,94	152,58	184,77	192,47	579,20	184,66	222,90
A.	190,26	98,69	176,57	152,58	184,77	192,47	603,13	179,85	222,29
S.	190,26	135,32	196,78	132,16	181,56	192,47	637,08	215,24	235,11
O.	190,18	132,58	192,38	123,24	181,56	192,47	612,27	205,22	228,74
N.	205,60	160,46	209,89	123,24	181,56	192,47	396,87	160,54	203,83
D.	205,60	183,06	209,86	139,44	182,39	192,47	222,37	154,49	186,21

Relación porcentual - Años 1964/1963

E.	32,1	20,5	47,4	32,9	24,2	15,8	19,1	51,5	27,5
F.	23,5	2,8	53,3	34,4	24,2	15,8	29,0	34,9	27,2
M.	20,5	-11,0	30,3	21,4	24,2	15,8	-10,4	-1,7	7,6
A.	24,4	-5,8	35,0	21,4	24,2	21,1	-4,5	7,4	11,8
M.	28	-0,4	32,7	14,5	24,2	21,1	41,9	7,6	25,5
J.	42,8	6,6	17,3	8,3	22,8	21,1	13,4	-2,2	16,1
J.	43,7	-9,2	8,1	8,3	12,0	21,1	10,3	23,5	14,0
A.	41,2	1,5	23,1	8,3	0,9	4,5	15,3	-1,4	11,9
S.	32,6	27,2	34,8	3,1	-3,7	4,5	10,4	7,9	12,4
O.	25,7	-8,0	22,0	-2,5	-5,8	4,5	-8,9	-1,5	-0,4
N.	26,4	-11,1	24,4	-11,0	-5,8	4,5	-28,5	-15,1	-8,0
D.	28,5	-20,1	6,4	0,7	-5,4	4,5	-50,6	-21,5	-14,8




MOVIMIENTO REGISTRADO EN EL MATADERO Y FRIGORIFICO

LISANDRO de la TORRE

A.- Bovinos

a) Cifras absolutas

PERIODO	CABEZAS FAENADAS					TOTAL KILOS
	TOTAL	Novillos y Novillitos	Vacas y Vaquillonas	Toros	Terneros y Mamones	
1963	742.448	275.789	264.506	9.488	192.665	127.919.276
1964	478.110	250.229	146.483	6.639	74.759	92.497.710
E. 1964	65.151	31.890	20.466	489	12.306	11.925.319
F. "	53.874	24.703	17.358	387	11.426	9.772.294
M. "	51.372	19.477	19.950	465	11.480	8.906.766
A. "	52.259	17.308	20.358	654	13.939	8.962.664
M. "	43.204	15.601	15.998	498	11.107	7.508.354
J. "	26.598	12.399	9.235	545	4.419	5.033.581
J. "	24.253	14.720	7.007	624	1.902	5.162.437
A. "	29.521	20.035	7.277	490	1.719	6.295.256
S. "	34.272	24.619	7.782	587	1.284	7.357.628
O. "	22.338	16.335	4.663	597	743	5.110.951
H. "	37.670	27.742	7.773	740	1.415	8.568.094
D. "	37.598	25.400	8.616	563	3.019	7.894.366




MOVIMIENTO REGISTRADO EN EL MATADERO Y FRIGORIFICO

LISANDRO de la TORRE

A.- Bovinos (Continuación)

a) Cifras absolutas

PERIODO	DECOMISOS PARA CONSERVA (Reses)					TOTAL KILOS
	TOTAL	Novillos y Novillitos	Vacas y Vaquillonas	Toros	Terneros y Mamones	
1963	1.258	545	528	62	123	255.771
1964	1.255	581	546	52	76	266.451
E. 1964	113	57	42	2	12	22.816
F. "	104	29	62	3	10	20.341
M. "	100	26	56	5	13	19.411
A. "	128	32	78	6	12	26.254
M. "	126	40	73	3	10	24.846
J. "	103	33	56	9	5	21.654
J. "	130	60	62	4	4	29.299
A. "	116	82	30	1	3	26.494
S. "	110	69	36	3	2	24.444
O. "	73	47	18	7	1	16.537
N. "	80	53	22	4	1	18.132
D. "	72	53	11	5	3	16.223




MOVIMIENTO REGISTRADO EN EL MATADERO Y FRIGORIFICO
LISANDRO de la TORRE

A.- Bovinos (Conclusión)

a) Cifras absolutas

PERIODO	DECOMISOS DIGESTOR (Reses) (1)					TOTAL KILOS
	TOTAL	Novillos y Novillitos	Vacas y Vaquillonas	Toros	Terneros y Mamones	
1963	5.966	674	4.883	170	239	1.126.945
1964	2.655	560	1.862	151	82	577.821
E. 1964	278	65	186	13	14	59.543
F. "	238	50	164	12	12	52.423
M. "	271	54	199	12	6	58.815
A. "	363	43	274	28	18	76.972
M. "	237	26	187	13	11	46.770
J. "	227	30	182	9	6	47.555
J. "	303	46	236	20	1	65.938
A. "	184	52	117	9	6	40.298
S. "	191	52	128	9	2	43.526
O. "	93	32	47	11	3	22.150
N. "	159	60	92	6	1	37.706
D. "	111	50	50	9	2	26.125

(1) Destinado a la industrialización de productos no comestibles.-




MOVIMIENTO REGISTRADO EN EL MATADERO Y FRIGORIFICO

LISANDRO de la TORRE

A.- Bovinos (Continuación)

b) Cifras relativas (% 1964/1963)

PERIODO	CABEZAS FAENADAS					TOTAL KILOS
	TOTAL	Novillos y Novillitos	Vacas y Vaquillonas	Toros	Terneros y Mamones	
1963	- 9,5	- 17,3	25,5	23,1	- 28,2	- 3,2
1964	- 35,6	- 9,3	- 44,6	- 30,0	- 61,2	- 27,7
E. 1964	- 14,0	44,9	- 31,0	- 51,1	- 46,8	- 0,4
F. "	- 20,7	30,7	- 35,6	- 62,7	- 45,7	- 8,4
M. "	- 14,8	26,7	- 8,8	- 51,4	- 48,0	- 3,9
A. "	- 6,6	31,5	4,5	- 16,7	- 38,2	4,9
M. "	- 12,4	38,8	- 10,4	- 15,3	- 43,4	- 0,4
J. "	- 48,5	- 28,8	- 51,1	- 1,8	- 70,2	- 43,1
J. "	- 62,8	- 43,4	- 69,4	7,8	- 87,9	- 55,6
A. "	- 56,2	- 36,5	- 67,2	- 11,9	- 87,0	- 49,4
S. "	- 42,4	- 9,5	- 64,0	43,5	- 87,5	- 33,8
O. "	- 64,0	- 42,6	- 78,6	- 54,3	- 92,8	- 56,6
N. "	- 36,7	1,7	- 63,7	- 32,2	- 85,3	- 23,3
D. "	- 44,6	- 31,6	- 56,4	- 9,8	- 70,7	- 39,1




MOVIMIENTO REGISTRADO EN EL MATADERO Y FRIGORIFICO
LISANDRO de la TORRE

A.- Bovinos (Continuación)

b) Cifras relativas (% 1964/1963)

PERIODO	DECOMISOS PARA CONSERVA (Reses)					TOTAL KILOS
	TOTAL	Novillos y Novillitos	Vacas y Vaquillonas	Toros	Terneros y Mamones	
1963	28,2	61,7	6,9	287,5	- 8,2	53,5
1964	- 0,2	6,6	3,4	- 16,1	- 38,2	4,2
E. 1964	9,7	159,1	- 27,6	- 33,3	- 40,0	37,0
F. "	16,9	16,0	26,5	- 50,0	* 11,1	36,4
H. "	69,5	44,4	80,6	66,7	85,7	77,9
A. "	91,0	77,8	178,6	50,0	- 29,4	142,4
M. "	207,3	207,7	421,4	50,0	- 16,7	248,6
J. "	- 20,8	- 42,1	- 5,1	800,0	- 61,5	- 12,8
J. "	7,4	3,4	34,8	100,0	- 73,3	20,0
A. "	- 22,7	13,9	- 55,9	0,0	- 66,7	- 18,5
S. "	- 17,3	- 9,2	- 25,0	- 25,0	- 60,0	- 18,5
O. "	46,3	- 20,3	- 60,9	- 75,0	- 66,7	- 50,6
N. "	- 20,0	17,8	- 47,6	- 33,3	- 85,7	- 16,0
D. "	- 44,2	- 35,4	- 71,8	150,0	- 50,0	- 43,2



MOVIMIENTO REGISTRADO EN EL MATADERO Y FRIGORIFICO


LISANDRO de la TORRE

A.- Bovinos (Conclusión)

b) Cifras relativas (% 1964/1963)

PERIODO	DECOMISOS DIGESTOR (Reses) (1)					TOTAL KILOS
	TOTAL	Novillos y Novillitos	Vacas y Vaquillonas	Toros	Terneros y Mamones	
1964	- 55,5	- 16,9	- 61,9	- 11,2	- 65,7	- 48,7
E. 1964	- 74,1	35,4	- 81,1	8,3	- 46,2	- 69,0
F. "	- 75,3	19,0	- 81,4	- 7,7	- 47,8	- 68,8
M. "	- 33,6	14,9	- 37,2	- 47,8	- 71,4	- 23,2
A. "	- 1,4	4,9	- 3,9	47,4	- 21,7	11,1
M. "	- 44,1	- 3,7	- 47,0	- 38,1	- 52,2	- 42,0
J. "	- 60,7	- 45,5	- 62,8	- 43,8	- 66,7	- 54,7
J. "	- 50,7	- 45,9	- 52,8	233,3	- 95,8	- 42,0
A. "	- 67,1	- 41,6	- 73,0	- 18,2	- 76,9	- 62,0
S. "	- 24,5	- 17,5	- 22,4	- 25,0	- 84,6	- 22,3
O. "	- 64,5	- 41,8	- 72,7	- 31,3	- 84,2	- 60,4
H. "	- 37,2	11,1	- 46,2	- 60,0	- 92,3	- 31,8
D. "	- 47,4	- 26,5	- 60,6	50,0	- 80,0	- 45,7

(1) Destinado a la industrialización de productos no comestibles.--



MOVIMIENTO REGISTRADO EN EL MATADERO Y FRIGORIFICO


LISANDRO de la TORRE

B.- Porcinos

a) Cifras absolutas

PERIODO	Total Kilos Limpio apto	Cabezas Faenadas	DECOMISOS				CABEZAS DECOMISADAS	
			Digestor (1)		Conserva		Unidades	Kilos
			Reses	Kilos	Reses	Kilos		
1963	15.111.141	164.193	1.252	179.946	675	62.083	9.923	81.152
1964	9.758.643	106.356	568	95.129	384	32.786	5.932	48.625
E. 1964	984.098	10.991	71	11.506	75	6.168	700	5.590
F. "	654.316	7.202	59	7.890	32	2.651	390	3.137
G. "	680.820	7.576	49	6.781	32	2.800	382	3.067
A. "	868.033	9.239	43	7.735	45	4.156	472	3.981
H. "	789.252	8.501	46	7.706	19	1.887	486	3.984
J. "	972.683	10.481	53	9.641	17	1.465	587	4.750
J. "	881.563	9.436	34	8.046	32	2.792	645	5.331
A. "	734.091	7.995	25	5.826	26	2.256	466	3.898
S. "	854.231	9.307	35	6.707	22	1.799	495	4.037
O. "	969.816	10.362	53	10.007	27	2.147	695	5.745
N. "	730.618	7.931	42	6.314	25	2.313	312	2.642
D. "	635.112	7.321	52	6.970	32	2.500	295	2.463

(1) Destinado a la industrialización de productos no comestibles.- Incluye Kilos Cabezas Decomisadas.-




MOVIMIENTO REGISTRADO EN EL MATADERO Y FRIGORIFICO

LISANDRO de la TORRE

B.- Porcinos (Conclusión)
b) Cifras relativas (1964/1963)

PERIODO	Total Kilos Limpio apto	Cabezas Faenadas	DECOMISOS				CABEZAS DECOMISADAS	
			Digestor (1)		Conserva		Unidades	Kilos
			Reses	Kilos	Reses	Kilos		
1964	- 35,4	- 35,2	- 54,6	- 47,1	- 43,1	- 47,2	- 40,2	- 40,1
E. 1964	- 40,2	- 39,6	- 54,2	- 48,9	13,6	4,4	- 44,9	- 44,8
F. "	- 35,9	- 37,3	- 42,7	- 44,0	- 13,5	- 20,2	- 50,3	- 49,2
M. "	- 48,1	- 47,9	- 60,8	- 62,9	- 20,0	- 15,2	- 63,1	- 63,1
A. "	- 40,8	- 41,3	- 63,2	- 59,2	- 6,3	- 4,5	- 57,5	- 57,3
M. "	- 44,0	- 43,3	- 55,3	- 51,3	- 34,5	- 27,4	- 45,0	- 44,7
J. "	- 24,5	- 24,3	- 26,6	- 24,8	- 45,2	- 44,4	- 26,2	- 26,9
J. "	- 41,9	- 41,9	- 74,4	- 62,6	- 5,9	- 16,0	- 42,5	- 43,6
A. "	- 50,2	- 49,4	- 76,0	- 59,8	- 80,2	- 81,8	- 36,9	- 36,1
S. "	- 30,3	- 30,2	- 71,8	- 60,1	- 71,8	- 75,7	- 37,2	- 36,7
O. "	- 11,2	- 11,8	- 47,0	- 26,5	- 53,4	- 61,6	12,8	10,0
H. "	- 7,5	- 6,9	4,9	14,7	- 30,6	- 34,6	20,0	20,9
D. "	- 26,6	- 24,6	- 23,5	25,8	- 63,2	- 66,9	- 42,6	- 42,7

(1) Destinado a la industrialización de productos no comestibles. Incluye Kilos Cabezas Decomisadas.-




MOVIMIENTO REGISTRADO EN EL MERCADO NACIONAL DE HACIENDA

EXISTENCIA Y ENTRADA DE GANADO

A.- Bovinos

HA de Rosca

PERIODO	Exist. al princip. del período	ENTRADAS			SALIDAS							Exist. a fin del período
		Total	Para venta	En tránsito	Total	Para invernar	Frigoríficos	Matar afuera	H. y F. L. de la Torre	Muerte Mercado	Retirados/Remitente	
1963	490	4.538.531	4.508.184	30.347	4.538.211	31.488	1.567.619	2.239.191	694.728	2.735	2.450	810
1964	810	2.832.507	2.816.483	16.024	2.833.240	36.626	566.024	1.782.172	442.615	2.437	3.366	77
E. 1964	810	329.045	326.711	2.334	329.074	2.640	98.177	164.166	63.824	251	16	781
F. "	781	254.509	252.621	1.888	254.159	2.037	36.535	164.288	51.036	150	113	1.131
M. "	1.131	312.248	310.381	1.867	312.289	3.999	68.311	190.228	49.525	192	34	1.090
A. "	1.090	337.718	335.541	2.177	337.919	6.373	84.691	193.859	52.393	284	319	829
E. "	889	253.129	251.587	1.542	253.394	3.428	61.216	148.890	39.117	215	528	624
J. "	624	211.386	210.693	693	211.277	3.042	34.331	147.747	24.810	170	1.177	733
J. "	733	227.768	227.393	375	228.146	3.974	28.921	172.973	21.553	216	509	355
A. "	355	194.653	193.642	1.011	194.631	2.790	32.317	131.234	28.000	290	.	377
S. "	377	179.358	178.277	1.081	179.510	3.355	26.116	123.706	26.038	236	59	225
O. "	225	134.405	134.012	393	134.484	1.756	27.197	85.544	19.675	154	158	146
H. "	146	162.783	161.354	1.429	162.302	1.212	26.881	100.837	32.947	133	292	627
D. "	627	235.505	234.271	1.234	236.055	2.020	41.331	158.700	33.697	146	161	77




MOVIMIENTO REGISTRADO EN EL MERCADO NACIONAL DE HACIENDA

EXISTENCIA Y ENTRADA DE GANADO

B.- Porcinos (Conclusión)

Pa de Resco

PERIODO	Exist. al princip. d l período	ENTRADAS			SALIDAS							Exist. a fin del período
		Total	Para venta	En tránsito	Total	Para invemar	Frigoríficos	Matar afuera	H. y F. L. de la Torre	Muerte Mercado	Retirados/Remitente	
1963	872	894.206	894.205	.	895.024	13.678	34.555	691.129	155.199	421	42	54
1964	54	1.090.847	1.090.847	.	1.090.886	16.440	25.505	947.824	101.024	66	27	15
E. 1964	54	74.951	74.951	.	74.830	931	177	64.890	8.766	66	.	175
F. "	175	69.792	69.792	.	69.733	1.041	2.618	59.224	6.850	.	.	234
M. "	234	81.847	81.847	.	82.081	1.559	3.265	69.095	8.162	.	.	.
A. "	.	84.507	84.507	.	84.485	1.144	1.888	72.441	9.011	.	1	22
M. "	22	73.046	73.046	.	72.979	662	1.271	62.547	8.499	.	.	89
J. "	89	113.547	113.547	.	113.524	1.161	2.701	99.291	10.359	.	12	112
J. "	112	99.995	99.995	.	100.107	2.285	3.222	85.363	9.234	.	3	.
A. "	.	98.463	98.463	.	97.987	1.703	4.267	84.186	7.828	.	3	476
S. "	476	103.616	103.616	.	104.089	1.237	2.360	91.093	9.392	.	7	3
O. "	3	105.885	105.885	.	105.832	1.546	907	94.116	9.262	.	1	56
N. "	56	95.435	95.435	.	95.362	1.466	1.601	84.961	7.334	.	.	129
D. "	129	89.763	89.763	.	89.877	1.705	1.228	80.617	6.327	.	.	15




PROCEDENCIA DEL GANADO INTRODUcido AL MERCADO NACIONAL DE HACIENDA

A.- Bovinos

Nº de Reses

PERIODO	Total	Capital Federal	Buenos Aires	Córdoba	Entre Ríos	La Pampa	San Luis	Santa FC	S. del Estero	Otras Provincias
1963	4.538.531	172	2.893.497	623.529	177.475	497.661	34.497	298.267	5.526	7.907
1964	2.816.483	520	1.699.172	472.882	101.648	243.426	20.179	265.257	6.052	7.347
E. 1964	326.711	48	229.415	36.405	10.866	24.744	1.011	24.037	147	38
F. "	252.621	52	138.622	52.623	11.520	22.035	1.928	24.864	260	717
M. "	310.381	45	160.420	74.553	12.601	27.333	3.349	29.699	943	1.438
A. "	335.541	29	195.414	59.654	18.634	27.426	4.385	27.508	965	1.526
M. "	251.587	42	145.779	39.468	14.850	17.861	1.698	29.335	882	1.672
J. "	210.693	11	120.087	28.342	10.675	21.483	1.221	27.104	1.072	698
J. "	227.393	5	121.769	42.274	7.215	30.481	1.683	22.747	676	543
A. "	193.642	29	95.230	48.022	3.099	23.280	2.964	20.014	644	360
S. "	178.277	29	104.078	36.472	2.107	16.124	1.264	17.991	204	8
O. "	134.012	17	89.893	19.947	1.529	7.540	261	14.761	64	.
N. "	161.354	17	115.212	18.248	2.896	11.145	143	13.633	60	.
D. "	234.271	196	183.253	16.874	5.656	13.974	272	13.564	135	347



PROCEDENCIA DEL GANADO INTRODUCIDO AL MERCADO NACIONAL DE HACIENDA

B.- Porcinos (Conclusión)

Ha de Reses

PERIODO	Total	Capital Federal	Buenos Aires	Córdoba	Entre Ríos	La Pampa	San Luis	Santa Fé	S. del Estero	Otras Provincias
1963	894.206	85	367.304	250.798	3.138	44.268	1.543	222.992	881	3.197
1964	1.090.847	18	386.389	342.627	1.877	37.665	1.350	319.351	1.204	366
E. 1964	74.951	.	29.912	23.114	275	1.447	.	20.077	.	126
F. "	69.792	9	24.226	20.986	132	1.755	30	22.460	194	.
M. "	81.847	.	29.557	22.562	92	3.504	146	25.986	.	.
A. "	84.507	.	30.720	22.622	60	3.423	70	27.470	65	77
M. "	73.046	.	24.088	24.926	65	3.317	79	20.396	175	.
J. "	113.547	7	35.605	37.727	274	4.742	148	34.900	144	.
J. "	99.995	.	29.945	33.134	127	3.422	120	33.022	225	.
A. "	98.463	2	34.669	32.080	209	3.470	56	27.924	.	53
S. "	103.616	.	37.971	34.709	159	3.986	320	26.397	74	.
O. "	105.885	.	41.006	31.648	177	4.093	48	28.747	166	.
H. "	95.435	.	36.019	30.574	48	2.254	249	26.130	101	60
D. "	89.763	.	32.671	28.545	259	2.252	84	25.842	60	50

PERIODO	Costo	Regenera Capital	Atas Buenos	Cédulas	Rio Pura	Pa Landa	San Pete	San Lé	Pa 2.º del	Pro Ofi
D. "	82.103	.	35.011	58.242	522	5.525	84	52.845	80	20
H. "	22.432	.	30.012	30.214	48	5.524	542	50.130	105	60
O. "	102.882	.	47.002	31.048	111	4.027	48	58.141	100	.
B. "	103.010	.	31.217	34.102	122	3.280	350	50.321	14	.
V. "	28.403	5	34.002	35.060	502	3.410	20	51.254	.	22
I. "	22.222	.	52.242	33.134	151	3.455	150	33.055	552	.
I. "	113.241	1	32.002	31.151	514	4.145	148	34.200	144	.
H. "	13.000	.	54.080	54.250	02	3.311	12	50.320	112	.
V. "	24.201	.	30.150	55.055	00	3.453	10	51.410	02	11
M. "	81.841	.	52.221	55.205	25	3.204	140	52.000	.	.
B. "	02.125	2	54.550	50.280	135	1.122	30	55.480	124	.
B. 1904	14.227	.	52.215	53.114	512	1.441	.	50.011	.	150
1904	1020.241	18	380.382	345.051	1.811	31.002	1.320	312.321	1.504	300
1903	824.500	82	301.304	520.128	3.138	44.500	1.213	555.225	081	3.121

Pa de Bases

N.º. Porajnos (Gonajnos)

PROCEDENCIA DEL GANADO INTRODUcido AL MERCADO NACIONAL DE HICHIKUA

Impreso en la Dirección de Estadística
durante la segunda quincena de octubre de 1965

La Dirección de Estadística mantiene el canje de su Revista y Boletín con
las principales publicaciones extranjeras y del país.

CARLOS PELLEGRINI 1070 - BUENOS AIRES

*Prohibida toda reproducción total o parcial que no
mencione la fuente de origen.*

*Para otra información relacionada con esta obra,
consultar en este organismo.*

